



ΤΑΜΕΙΟ ΕΠΑΓΓΕΛΜΑΤΙΚΗΣ ΑΣΦΑΛΙΣΗΣ ΕΛΤΑ – ΤΕΑ ΕΛΤΑ
ΑΝΑΛΟΓΙΣΤΙΚΗ ΈΚΘΕΣΗ ΕΤΟΥΣ 2023
ΑΠΕΥΘΥΝΕΤΑΙ ΠΡΟΣ ΤΗΝ ΕΘΝΙΚΗ ΑΝΑΛΟΓΙΣΤΙΚΗ ΑΡΧΗ (Ε.Α.Α.)

ΜΑΡΤΙΟΣ 2024

ΥΠΕΥΘΥΝΗ ΑΝΑΛΟΓΙΣΤΗΣ
ΦΗΑΣ, ΜΒΑ ΑΓΓΕΛΙΚΗ ΜΟΥΡΑΤΙΔΟΥ

Περιεχόμενα

ΕΝΟΤΗΤΑ ΈΝΑ	2
A1) ΣΤΟΙΧΕΙΑ ΤΕΑ- ΕΛΤΑ	2
A2) ΣΤΟΙΧΕΙΑ ΑΝΑΛΟΓΙΣΤΗ	2
B) ΣΚΟΠΟΣ ΕΚΠΟΝΗΣΗΣ ΚΑΙ ΣΥΝΤΑΞΗΣ	2
Γ) ΗΜΕΡΟΜΗΝΙΑ ΑΠΟΤΙΜΗΣΗΣ ΚΑΙ ΧΡΟΝΟΣ ΕΚΠΟΝΗΣΗΣ ΤΗΣ.....	2
Δ) ΣΥΝΟΠΤΙΚΑ ΑΠΟΤΕΛΕΣΜΑΤΑ.....	3
Ε) ΥΠΟΓΡΑΦΗ ΤΟΥ ΥΠΕΥΘΥΝΟΥ ΑΝΑΛΟΓΙΣΤΙΚΗΣ ΛΕΙΤΟΥΡΓΙΑΣ	6
ΕΝΟΤΗΤΑ ΔΕΥΤΕΡΗ.....	7
(Α) ΠΡΟΓΡΑΜΜΑ ΣΥΝΤΑΞΙΟΔΟΤΙΚΗΣ ΕΦ'ΑΠΑΞ ΠΑΡΟΧΗΣ	7
(Β) ΔΕΔΟΜΕΝΑ	10
(Γ) ΙΣΤΟΡΙΚΑ ΣΤΟΙΧΕΙΑ.....	10
ΕΞΕΛΙΞΗ ΑΞΙΑΣ ΜΕΡΙΔΙΩΝ	14
ΟΙΚΟΝΟΜΙΚΑ ΣΤΟΙΧΕΙΑ	17
(Δ-Ε) ΠΡΟΒΛΕΨΕΙΣ ΜΕΓΕΘΩΝ ΜΕΛΛΟΝΤΙΚΩΝ ΕΤΩΝ – ΒΑΣΙΚΟ ΣΕΝΑΡΙΟ	20
Η) ΕΞΕΛΙΞΗ ΠΡΟΒΛΕΨΕΩΝ ΣΕ ΣΧΕΣΗ ΜΕ ΤΗ ΠΡΟΗΓΟΥΜΕΝΗ ΈΚΘΕΣΗ	24
Ι) ΣΥΝΟΠΤΙΚΗ ΑΝΑΦΟΡΑ ΣΧΕΤΙΚΑ ΜΕ ΤΗΝ ΑΝΆΛΗΨΗ ΚΙΝΔΥΝΩΝ	24
ΔΕΥΤΕΡΗ ΕΝΟΤΗΤΑ – ΚΛΑΔΟΣ ΑΣΦΑΛΙΣΗΣ ΖΩΗΣ ΚΑΙ ΠΡΟΣΘΕΤΗΣ ΥΓΕΙΟΝΟΜΙΚΗΣ ΠΕΡΙΘΑΛΨΗΣ.....	25
ΚΛΑΔΟΣ ΑΣΦΆΛΙΣΗΣ ΖΩΗΣ ΚΑΙ ΠΡΟΣΘΕΤΗΣ ΥΓΕΙΟΝΟΜΙΚΗΣ ΠΕΡΙΘΑΛΨΗΣ	25
ΑΠΟΘΕΜΑΤΙΚΟ ΑΣΦΆΛΙΣΗΣ.....	34
ΟΙΚΟΝΟΜΙΚΆ ΣΤΟΙΧΕΙΑ ΑΣΦΆΛΙΣΗΣ ΖΩΗΣ ΚΑΙ ΥΓΕΙΑΣ.....	36
ΕΝΟΤΗΤΑ ΤΡΙΤΗ.....	37
ΠΕΡΙΘΩΡΙΟ ΦΕΡΕΓΓΥΟΤΗΤΑΣ	37
ΕΙΔΙΚΟ ΑΠΟΘΕΜΑΤΙΚΟ ΛΕΙΤΟΥΡΓΙΑΣ	39
ΛΕΙΤΟΥΡΓΙΚΟ ΚΌΣΤΟΣ.....	41
ΛΕΙΤΟΥΡΓΙΚΆ ΈΞΟΔΑ	41
ΕΝΟΤΗΤΑ ΤΕΤΑΡΤΗ.....	42
ΣΥΜΠΕΡΆΣΜΑΤΑ	42
ΠΑΡΆΡΤΗΜΑ.....	43
ΠΡΟΒΛΕΨΕΙΣ ΜΕΓΕΘΩΝ ΜΕΛΛΟΝΤΙΚΩΝ ΕΤΩΝ – ΕΝΑΛΛΑΚΤΙΚΟ ΣΕΝΆΡΙΟ.....	43

ΕΝΟΤΗΤΑ ΈΝΑ

A1) ΣΤΟΙΧΕΙΑ ΤΕΑ- ΕΛΤΑ

Η Αναλογιστική μελέτη συντάσσεται για το Ταμείο Επαγγελματικής Ασφάλισης Προσωπικού ΕΛΤΑ – Ν.Π.Ι.Δ. με αριθμό μητρώου 999320296 και έδρα Απελλού 1, Αθήνα, Τ.Κ. 101 88 και ηλεκτρονική διεύθυνση teaelta@elta-net.gr.

A2) ΣΤΟΙΧΕΙΑ ΑΝΑΛΟΓΙΣΤΗ

Υπεύθυνη για την παρούσα Αναλογιστική Μελέτη είναι η Αγγελική Μουρατίδου FHAS, MBA, με τηλέφωνο επικοινωνίας +30 697 334 7002 και διεύθυνση ηλεκτρονικού ταχυδρομείου aggemou@yahoo.gr

B) ΣΚΟΠΟΣ ΕΚΠΟΝΗΣΗΣ ΚΑΙ ΣΥΝΤΑΞΗΣ

Σκοπός της μελέτης είναι η αποτύπωση των μακροχρόνιων Χρηματοροών που εκτιμάτε ότι θα έχει το ΤΕΑ ΕΛΤΑ τα επόμενα χρόνια

Γ) ΗΜΕΡΟΜΗΝΙΑ ΑΠΟΤΙΜΗΣΗΣ ΚΑΙ ΧΡΟΝΟΣ ΕΚΠΟΝΗΣΗΣ ΤΗΣ

Η παρούσα μελέτη έχει ημερομηνία αποτίμησης την 31/12/2023 και εκπονήθηκε τον Μάρτιο του 2024.

Δ) ΣΥΝΟΠΤΙΚΑ ΑΠΟΤΕΛΕΣΜΑΤΑ

	2024	2025	2026	2027	2028	2029	2030
ΕΙΣΡΟΕΣ							
Ασφαλιστικές Εισφορές Ενεργών	3.033.519	2.674.039	2.463.909	2.271.881	2.141.586	2.000.733	1.830.973
Ασφαλιστικές Εισφορές Νεοεισερχομένων	57.812	95.127	125.659	147.243	167.872	194.340	226.088
Σύνολο Εισφορών	3.091.332	2.769.167	2.589.568	2.419.124	2.309.458	2.195.073	2.057.061
Έσοδα Επενδύσεων	252.132	268.695	299.547	340.143	374.948	399.253	414.587
Σύνολο Εισροών	3.343.463	3.037.861	2.889.115	2.759.267	2.684.406	2.594.327	2.471.647
ΕΚΡΟΕΣ							
Παροχές Συνταξιοδότησης	263.703	347.587	811.816	788.173	1.068.889	1.499.564	1.821.146
Παροχές Θανάτου	36.370	42.870	49.836	58.294	65.870	71.173	74.439
Παροχές 15ετίας	4.350.427	1.900.203	773.849	197.366	42.451	8.891	1.775
Εκρεμείς Παροχές	449.889	299.926	0	0	0	0	0
Σύνολο Εκροών	5.100.389	2.590.585	1.635.501	1.043.834	1.177.211	1.579.629	1.897.360
Μη μεριδοποιημένες εισφορές που μεταφέρονται στο αποθεματικό λειτουργίας:	0	0	0	0	0	0	0
ΑΠΟΤΕΛΕΣΜΑΤΑ							
Αποτελέσματα έτους	-1.756.926	447.277	1.253.613	1.715.433	1.507.195	1.014.698	574.287
Αποθεματικό Εφάπαξ Παροχής	14.803.987	15.251.264	16.504.877	18.220.310	19.727.506	20.742.203	21.316.490
Διαφορά αποτίμησης τίτλων	0	0	0	0	0	0	0
ΚΕΦΑΛΑΙΑ ΑΣΛ	14.803.987	15.251.264	16.504.877	18.220.310	19.727.506	20.742.203	21.316.490

	2023	2024	2025	2026	2027	2028	2029
ΕΙΣΡΟΕΣ							
Ασφαλιστικές Εισφορές Ενεργών	3.509.211	3.060.342	2.895.736	2.697.144	2.486.888	2.344.608	2.197.806
Ασφαλιστικές Εισφορές Νεοεισερχομένων	65.514	88.166	119.580	149.150	168.948	188.060	213.855
Σύνολο Εισφορών	3.574.725	3.148.508	3.015.316	2.846.294	2.655.836	2.532.668	2.411.661
Έσοδα Επενδύσεων	198.646	242.455	279.005	316.957	363.659	404.353	432.815
Σύνολο Εισροών	3.773.371	3.390.963	3.294.321	3.163.251	3.019.495	2.937.020	2.844.476
ΕΚΡΟΕΣ							
Παροχές Συνταξιοδότησης	134.036	154.640	344.958	810.279	792.834	1.059.458	1.559.193
Παροχές Θανάτου	28.037	34.367	43.245	51.357	60.740	69.370	75.313
Παροχές 15ετίας	4.787.021	1.389.269	1.341.367	707.624	186.853	40.947	8.755
Εκρεμείς Παροχές	305.697	203.798	0	0	0	0	0
Σύνολο Εκροών	5.254.791	1.782.074	1.729.570	1.569.260	1.040.427	1.169.774	1.643.261
Μη μεριδοποιημένες εισφορές που μεταφέρονται στο αποθεματικό λειτουργίας:	0	0	0	0	0	0	0
ΑΠΟΤΕΛΕΣΜΑΤΑ							
Αποτελέσματα έτους	-1.481.421	1.608.890	1.564.751	1.593.991	1.979.067	1.767.246	1.201.215
Αποθεματικό Εφάπαξ Παροχής	12.802.737	14.411.627	15.976.378	17.570.369	19.549.436	21.316.683	22.517.898
Διαφορά αποτίμησης τίτλων	0	0	0	0	0	0	0
ΚΕΦΑΛΑΙΑ ΑΣΛ	12.802.737	14.411.627	15.976.378	17.570.369	19.549.436	21.316.683	22.517.898

Στους παραπάνω πίνακες παρατηρούμε τις αναμενόμενες χρηματοροές της προηγούμενες και της φετινής μελέτης. Σε αυτές παρατηρούνται **αυξημένες τιμές στην εξέλιξη των εισφορών και των λοιπών μεγεθών που εξαρτώνται από τις εισφορές λόγω του υψηλότερου του αναμενόμενου αριθμού ενεργών μελών κατά την ημερομηνία αποτίμησης.**

Από την σύσταση του ΤΕΑ-ΕΛΤΑ και για τα πέντε (5) πρώτα έτη της λειτουργίας του, τα ΕΛΤΑ ανέλαβαν το κόστος της στέγασης, το κόστος του προσωπικού καθώς και κάθε λοιπό λειτουργικό κόστος του ΤΕΑ-ΕΛΤΑ. Από τότε η συμφωνία αυτή έλαβε διαδοχικές ανανεώσεις. Η τελευταία ανανέωση ισχύει μέχρι 31/12/2024 και αναμένεται να παραταθεί για επόμενο χρονικό διάστημα. Για το χρονικό διάστημα αυτό τα ΤΕΑ ΕΛΤΑ **δεν φέρουν λειτουργικό κίνδυνο.**

Για τον Κλάδο Ασφάλισης Ζωής και Υγείας τα ΤΕΑ ΕΛΤΑ έχουν αντασφαλίσει το 100% του κινδύνου που έχουν αναλάβει.

Ε) ΥΠΟΓΡΑΦΗ ΤΟΥ ΥΠΕΥΘΥΝΟΥ ΑΝΑΛΟΓΙΣΤΙΚΗΣ ΛΕΙΤΟΥΡΓΙΑΣ

Με εκτίμηση,
Αγγελική Μουρατίδου MBA, FHAS.



ΕΝΟΤΗΤΑ ΔΕΥΤΕΡΗ

(Α) ΠΡΟΓΡΑΜΜΑ ΣΥΝΤΑΞΙΟΔΟΤΙΚΗΣ ΕΦΑΠΑΞ ΠΑΡΟΧΗΣ

Πόροι

Πόροι του προγράμματος Συνταξιοδοτικής Εφάπαξ παροχής του ΤΕΑ ΕΛ.ΤΑ. είναι οι εξής:

- **Τακτικές εισφορές ασφαλισμένων**
- **Τακτικές εισφορές εργοδοτών**
- Πρόσθετες **προαιρετικές εισφορές ασφαλισμένων**, σύμφωνα με το άρθρο 20 του καταστατικού.
- **Έκτακτες εισφορές εργοδοτών ή ασφαλισμένων.**
- **Αποδόσεις επενδύσεων** των περιουσιακών στοιχείων του ΤΕΑ ΕΛ.ΤΑ.
- Κάθε άλλο νόμιμο έσοδο.

Τακτικές εισφορές

Οι τακτικές εισφορές υπολογίζονται ως ποσοστό των τακτικών αποδοχών των ασφαλισμένων του ΤΕΑ ΕΛ.ΤΑ. Ως τακτικές αποδοχές ορίζονται το σύνολο των τακτικών μηνιαίων αποδοχών των ασφαλισμένων σύμφωνα με τις μισθοδοτικές καταστάσεις των εργοδοτών. Οι τακτικές εισφορές καταβάλλονται από τους εργοδότες και από τους ασφαλισμένους. Η σχέση της αναλογίας εισφορών που καταβάλλουν στο παραπάνω Ταμείο αφενός το ασφαλιζόμενο προσωπικό και αφετέρου οι εργοδότες, για τη χρηματοδότηση των παροχών του, ορίζεται 1 προς 2, ήτοι 1 για κάθε ασφαλισμένο που μετέχει προαιρετικά και για όσο χρονικό διάστημα αυτός μετέχει και 2 για τον εργοδότη.

Σε ότι αφορά το πρόγραμμα εφάπαξ παροχής το ιστορικό της διαμόρφωσης των εισφορών έχει ως εξής για τις δύο μετέχουσες επιχειρήσεις ΕΛΤΑ και ΤΑΧΥΜΕΤΑΦΟΡΕΣ:

Ημερομηνία	Ιστορικό διαμόρφωσης των ποσοστών των εισφορών εργαζομένων ΕΛΤΑ & Ταχυμεταφορών ΕΛΤΑ	
	Ποσοστό Μέλους	Ποσοστό Εργοδότη
Από 1/07/2004 έως 30/09/2005	0,50%	1,00%
Από 1/10/2005 έως 31/10/2006	0,75%	1,50%
Από 1/11/2006 έως 30/09/2009	1,00%	2,00%
Από 1/10/2009 και μετά	1,15%	2,30%

Προαιρετικές εισφορές

Κάθε ασφαλισμένος δικαιούται να καταβάλλει πρόσθετες προαιρετικές εισφορές δηλώνοντας προς το TEA ELTA το πρόσθετο ποσό που επιθυμεί να καταβάλλει μηνιαίως, με τον περιορισμό ότι αυτό **δεν ξεπερνά το 20% των τακτικών του αποδοχών**, και εξουσιοδοτώντας τον εργοδότη του να το παρακρατούν από τις τακτικές αποδοχές του και να το αποδίδουν στο TEA ELTA, εντός προθεσμίας που θέτει το Δ.Σ. Σε περίπτωση διακοπής της μισθοδοσίας διατηρείται το δικαίωμα πρόσθετων προαιρετικών τακτικών μηνιαίων αποδοχών του ασφαλισμένου.

Λειτουργικά έξοδα

Ενδεχόμενα λειτουργικά έξοδα του TEA ELTA τα οποία δεν καλύπτονται από τα ELTA θα αφαιρούνται από το Αποθεματικό Εφάπαξ Παροχών ή από το Ειδικό Αποθεματικό Λειτουργίας. Εναπόκειται στη διακριτική ευχέρεια του Δ.Σ. να αποφασίζει κάθε φορά, ποια λειτουργικά έξοδα αφαιρούνται από το κάθε αποθεματικό.

Περιθώριο Φερεγγυότητας

Το TEA ELTA **δεν υποχρεούται** σε σχηματισμό περιθωρίου φερεγγυότητας για το Λογαριασμό Εφάπαξ σύμφωνα με το άρθρο 4 της Απόφασης του Υφυπουργού Εργασίας και Κοινωνικών Ασφαλίσεων Φ. Επαγγ. ασφ/οικ.16/1.4.2003.

Αποθεματικό Εφάπαξ Παροχών

Το Αποθεματικό Εφάπαξ Παροχών προορίζεται για να καλύπτει τις καταβαλλόμενες παροχές του TEA ELTA και τα τυπικά λειτουργικά του έξοδα. Χρηματοδοτείται με τις τακτικές εισφορές, τις πρόσθετες προαιρετικές εισφορές των ασφαλισμένων και τις αποδόσεις που προκύπτουν από την επένδυση των περιουσιακών στοιχείων που το αποτελούν.

Τα κεφάλαια του Αποθεματικού Εφάπαξ Παροχών έχουν μεριδοποιημένη μορφή. Κατά την ημερομηνία έναρξης λειτουργίας του TEA ELTA καθορίζεται η αξία του μεριδίου σε πέντε (5) Ευρώ. Τα ποσά των τρεχουσών εισφορών, μετατρέπονται σε μερίδια με βάση την παραπάνω ισοτιμία. Η τιμή του μεριδίου μεταβάλλεται ανάλογα με τις αποδόσεις των επενδύσεων αυτών των κεφαλαίων. **Στο τέλος κάθε μήνα τα ποσά των νέων εισφορών μετατρέπονται σε νέα μερίδια με βάση τη νέα τιμή του μεριδίου κατά τη συγκεκριμένη ημερομηνία.** Η νέα τιμή του μεριδίου

καθορίζεται, πριν ενταχθούν οι νέες εισφορές, ως εξής:

Το σύνολο των κεφαλαίων του Αποθεματικού αποτιμάται σε τρέχουσες τιμές και, αφού αφαιρεθούν όποια λειτουργικά έξοδα υπάρχουν, η προκύπτουσα αξία διαιρείται με τον αριθμό των μεριδίων που είναι ήδη σχηματισμένα. Η τιμή του μεριδίου αλλάζει από το αποτέλεσμα της απόδοσης των επενδύσεων και της αφαίρεσης των λειτουργικών εξόδων του ΤΕΑ ΕΛΤΑ (για όσα από τα λειτουργικά έξοδα δεν καλύπτονται από τα ΕΛΤΑ).

Τα νέα ποσά των εισφορών μετατρέπονται σε νέα μερίδια διαιρούμενα με την παραπάνω τιμή. Η διαδικασία αυτή επαναλαμβάνεται κάθε φορά που υπάρχουν νέες εισφορές. Η τιμή του μεριδίου στρογγυλοποιείται σε τρία δεκαδικά ψηφία. Διαφορές που μπορεί να προκύψουν από αυτή τη στρογγυλοποίηση καλύπτονται από το Ειδικό Αποθεματικό Λειτουργίας.

Ατομικός Λογαριασμός Εφάπαξ Παροχών

Για κάθε έναν από τους ασφαλισμένους του ΤΕΑ ΕΛΤΑ δημιουργείται Ατομικός Λογαριασμός Εφάπαξ Παροχών, ο οποίος χάριν συντομίας, αποκαλείται «ο Λογαριασμός». Τα ποσά όλων των Λογαριασμών των ασφαλισμένων αποτελούνται από τα μερίδια που αντιστοιχούν στον καθένα. **Η αξία του κάθε Λογαριασμού είναι ίση με την αξία των μεριδίων που τον αποτελούν.** Τα νέα μερίδια πιστώνονται στο Λογαριασμό κάθε φορά που καταβάλλονται εισφορές, οπότε και σχηματίζονται νέα μερίδια.

Ο Λογαριασμός ρευστοποιείται, όταν πρόκειται να καταβληθεί η εφάπαξ παροχή. Η ρευστοποίηση του Λογαριασμού γίνεται με βάση την τιμή του μεριδίου κατά την ημερομηνία ρευστοποίησης. **Όταν πραγματοποιηθεί η ρευστοποίηση, ακυρώνεται ο αντίστοιχος αριθμός μεριδίων και αποσύρεται από το Αποθεματικό Εφάπαξ Παροχής το ποσό που αντιστοιχεί σε αυτή την αξία.** Σε κάθε περίπτωση το ποσό της παροχής που δικαιούται ο ασφαλισμένος είναι το υπόλοιπο του Λογαριασμού του.

Προυποθέσεις καταβολής Εφάπαξ Παροχής

Κάθε ασφαλισμένος του ΤΕΑ ΕΛΤΑ δικαιούται να λάβει την εφάπαξ παροχή του, εφόσον συντρέχει στο πρόσωπό του οποιαδήποτε από τις ακόλουθες προϋποθέσεις:

- αποχώρηση από τον εργοδότη λόγω **κανονικής ή πρόωρης συνταξιοδότησης γήρατος**
- **ανικανότητα για εργασία** και δικαίωμα σύνταξης αναπηρίας από το φορέα κοινωνικής ασφάλισης που υπάγεται,

- **θάνατος** του ασφαλισμένου, οπότε η παροχή αποδίδεται στη/στο σύζυγο αυτού/ής και στα τέκνα του, εφόσον υπάρχουν, και επικουρικά στους νόμιμους κληρονόμους του,
- αποχώρηση από το TEA ELTA για άλλη αιτία, εκτός των ανωτέρω, και με την προϋπόθεση της συμμετοχής του στο Ταμείο τουλάχιστο για δέκα πέντε (15) συνεχή έτη. Ως συμμετοχή εννοείται η **παρέλευση δεκαπενταετίας από την εγγραφή** του για όσους έχουν εγγραφεί μέχρι 6/9/2019.

Η εφάπαξ παροχή ούτε εκχωρείται, ούτε κατάσχεται, κάθε δε εκχώρηση ή κατάσχεση της είναι αυτοδικαίως άκυρη, με την επιφύλαξη των υπέρ του Δημοσίου διατάξεων.

(B) ΔΕΔΟΜΕΝΑ

Το TEA-ΕΛΤΑ μας παρείχε αναλυτικά στοιχεία για όλα τα ενεργά και μη ενεργά μέλη του ταμείου καθώς και ιστορικά στοιχεία για την εξέλιξη των μεριδίων και των αποδόσεων του ταμείου. Στα δεδομένα πραγματοποιήθηκε σειρά από λογικούς ελέγχους.

(Γ) ΙΣΤΟΡΙΚΑ ΣΤΟΙΧΕΙΑ

Το TEA-ΕΛΤΑ έκανε έναρξη το έτος 2004 με το προσωπικό των ΕΛΤΑ. Αργότερα, το έτος 2006, προστέθηκε και το προσωπικό των ΤΑΧΥΜΕΤΑΦΟΡΩΝ εταιρίας η οποία είναι θυγατρική των ΕΛΤΑ. Η απεικόνιση της δημογραφικής κίνησης του πληθυσμού δείχνει και την κίνηση των ανενεργών μελών, δηλαδή εκείνων των μελών που αποχώρησαν πρόωρα από το TEA, πριν συμπληρώσουν προϋποθέσεις καταβολής της παροχής. Το TEA οφείλει να τους καταβάλλει το ποσό του ατομικού τους λογαριασμού όταν συμπληρώσουν τις κατάλληλες προϋποθέσεις.

ΕΛΤΑ - ΕΦΑΠΑΞ	2023
Ενεργά μέλη στην αρχή του έτους	2.948
Νέα μέλη κατά την διάρκεια του έτους	185
Συνταξιοδότηση (κανονική ή αναπηρίας)	13
Αποζημιώσεις θανάτων	9
Αποχωρήσεις 15ετίας	146
Ενεργά μέλη στο τέλος του έτους	2.965
Ανενεργά μέλη στο τέλος του έτους	294

Σε ότι αφορά το προσωπικό των ΤΑΧΥΜΕΤΑΦΟΡΩΝ αυτό εντάχθηκε στο ΤΕΑ-ΕΛΤΑ από το έτος 2006. Στον παρακάτω πίνακα εμφανίζεται η κινητικότητα του προσωπικού των ΤΑΧΥΜΕΤΑΦΟΡΩΝ που είναι ενταγμένο στο ΤΕΑ-ΕΛΤΑ.

ΤΑΧΥΜΕΤΑΦΟΡΩΝ ΕΛΤΑ - ΕΦΑΠΑΞ	2023
Ενεργά μέλη στην αρχή του έτους	149
Νέα μέλη κατά την διάρκεια του έτους	21
Συνταξιοδότηση (κανονική ή αναπηρίας)	3
Αποζημιώσεις θανάτων	0
Αποχωρήσεις 15ετίας	21
Ενεργά μέλη στο τέλος του έτους	146
Ανενεργά μέλη στο τέλος του έτους	20

Ο παρακάτω πίνακας εμφανίζει την κινητικότητα του συνόλου των δύο μετεχόντων ομάδων ΕΛΤΑ και ΤΑΧΥΜΕΤΑΦΟΡΩΝ

ΕΛΤΑ – ΕΦΑΠΑΞ - Σύνολο	2023
Ενεργά μέλη στην αρχή του έτους	3.097
Νέα μέλη κατά την διάρκεια του έτους	206
Συνταξιοδότηση (κανονική ή αναπηρίας)	16
Αποζημιώσεις θανάτων	9
Αποχωρήσεις 15ετίας	167
Ενεργά μέλη στο τέλος του έτους	3.111
Ανενεργά μέλη στην αρχή του έτους	323
Νέα ανενεργά μέλη	26
Συνταξιοδοτήσεις - θάνατοι ανενεργών	35
Ανενεργά μέλη στο τέλος του έτους	314

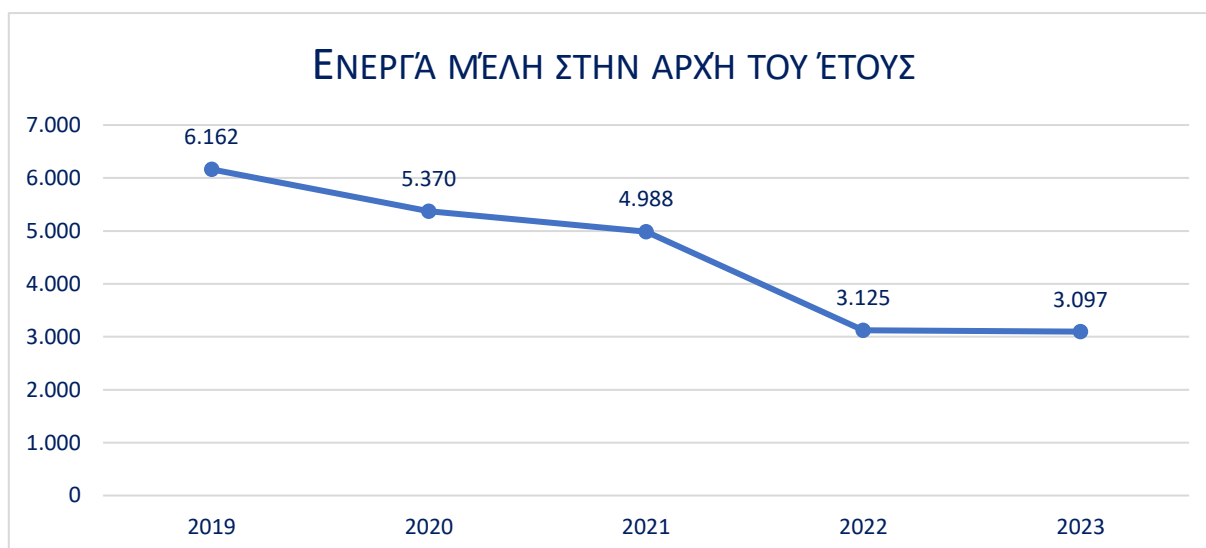
Τέλος, παραθέτουμε παρακάτω τους Πίνακες με τα στατιστικά εξέλιξης για το πλήθος μελών την τελευταία τριετία.

ΣΤΑΤΙΣΤΙΚΑ- ΕΦΑΠΑΞ -2021	ΕΛΤΑ	ΤΑΧΥΜΕΤΑΦΟΡΕΣ	ΣΥΝΟΛΟ
Ενεργά μέλη στην αρχή του έτους	4.836	152	4.988
Ενεργά μέλη στο τέλος του έτους	2.972	153	3.125

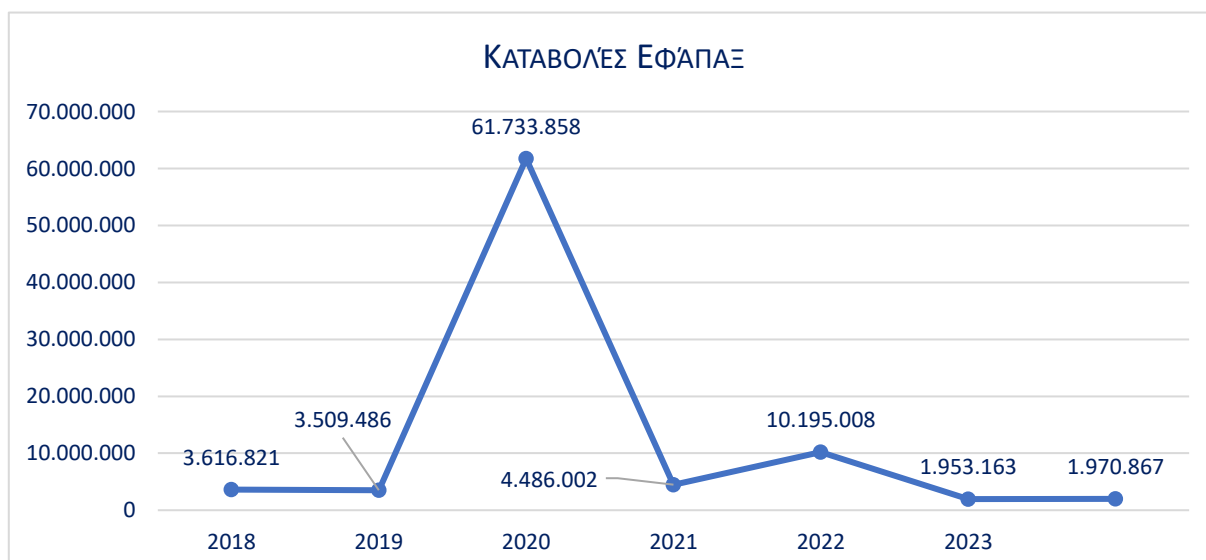
ΣΤΑΤΙΣΤΙΚΑ- ΕΦΑΠΑΞ -2022	ΕΛΤΑ	ΤΑΧΥΜΕΤΑΦΟΡΕΣ	ΣΥΝΟΛΟ
Ενεργά μέλη στην αρχή του έτους	2.972	153	3125
Ενεργά μέλη στο τέλος του έτους	2.948	149	3.097

ΣΤΑΤΙΣΤΙΚΑ- ΕΦΑΠΑΞ -2023	ΕΛΤΑ	ΤΑΧΥΜΕΤΑΦΟΡΕΣ	ΣΥΝΟΛΟ
Ενεργά μέλη στην αρχή του έτους	2.948	149	3.097
Ενεργά μέλη στο τέλος του έτους	2.965	146	3.111

Το παρακάτω γράφημα εμφανίζει την εξέλιξη του συνόλου των ενεργών μελών των δύο μετεχόντων ομάδων ΕΛΤΑ και ΤΑΧΥΜΕΤΑΦΟΡΩΝ:



Στα παρακάτω γραφήματα εμφανίζεται η εξέλιξη του ύψους του συνόλου των εφάπαξ καταβολών αλλά και του μέσου όρου αυτών:



Σημειώνουμε ότι το έτος **2019** συμπληρώθηκαν 15 έτη από την έναρξη λειτουργίας του Ταμείου και ποσοστό **80%** των μελών που είχαν δικαίωμα εξαγοράς των μεριδίων τους λόγω συμπλήρωσης της 15-ετίας άσκησε το δικαίωμα αυτό.

Επίσης, κατά το έτος **2021** έτρεξε πρόγραμμα εθελουσίας εξόδου.



Σημειώνουμε ότι ο λόγος μείωσης του μέσου όρου των Εφάπαξ παροχών κατά το έτος 2021, είχε να κάνει με το γεγονός ότι ασφαλισμένα μέλη που είχαν ασκήσει το δικαίωμα εξαγοράς των μεριδίων λόγω συμπλήρωσης της 15-ετίας, προβήκαν σε επανεγγραφή και μετά συμμετείχαν στο πρόγραμμα εθελουσίας εξόδου που έλαβε χώρα το έτος 2021.

ΕΞΕΛΙΞΗ ΑΞΙΑΣ ΜΕΡΙΔΙΩΝ

Στον παρακάτω πίνακα φαίνεται η διαμόρφωση της τιμής μεριδίου διαχρονικά από την έναρξη λειτουργίας του ΤΕΑ-ΕΛΤΑ:

Αξία μεριδίου	2014	2015	2016	2017	2018	2019	2020	2021	2022	2023
Ιανουάριος	5,84	6,02	6,07	6,18	6,25	6,20	6,27	6,30	6,46	5,854
Φεβρουάριος	5,86	6,07	6,07	6,15	6,26	6,22	6,29	6,30	6,34	5,96
Μάρτιος	5,91	6,11	6,08	6,19	6,22	6,24	6,22	6,28	6,212	5,917
Απρίλιος	5,92	6,11	6,10	6,20	6,22	6,24	6,01	6,35	6,214	5,937
Μάιος	5,94	6,09	6,10	6,22	6,26	6,25	6,06	6,36	6,129	5,953
Ιούνιος	5,98	6,07	6,12	6,23	6,22	6,26	6,12	6,36	6,09	6,017
Ιούλιος	6,00	6,03	6,12	6,23	6,24	6,27	6,15	6,41	5,944	6,037
Αύγουστος	5,99	6,06	6,15	6,21	6,25	6,27	6,18	6,46	6,12	6,093
Σεπτέμβριος	6,02	6,02	6,15	6,22	6,22	6,28	6,22	6,46	6,028	6,095
Οκτώβριος	6,03	6,03	6,15	6,23	6,22	6,29	6,22	6,42	5,876	6,038
Νοέμβριος	5,99	6,08	6,14	6,25	6,20	6,29	6,21	6,42	5,927	6,02
Δεκέμβριος	6,02	6,07	6,18	6,25	6,20	6,27	6,30	6,46	5,854	6,318

Στο παρακάτω γράφημα φαίνεται η εξέλιξη της αξίας των μεριδίων την τελευταία δεκαετία, από το Ιανουάριο του 2012 μέχρι και τον Δεκέμβριο του 2023:



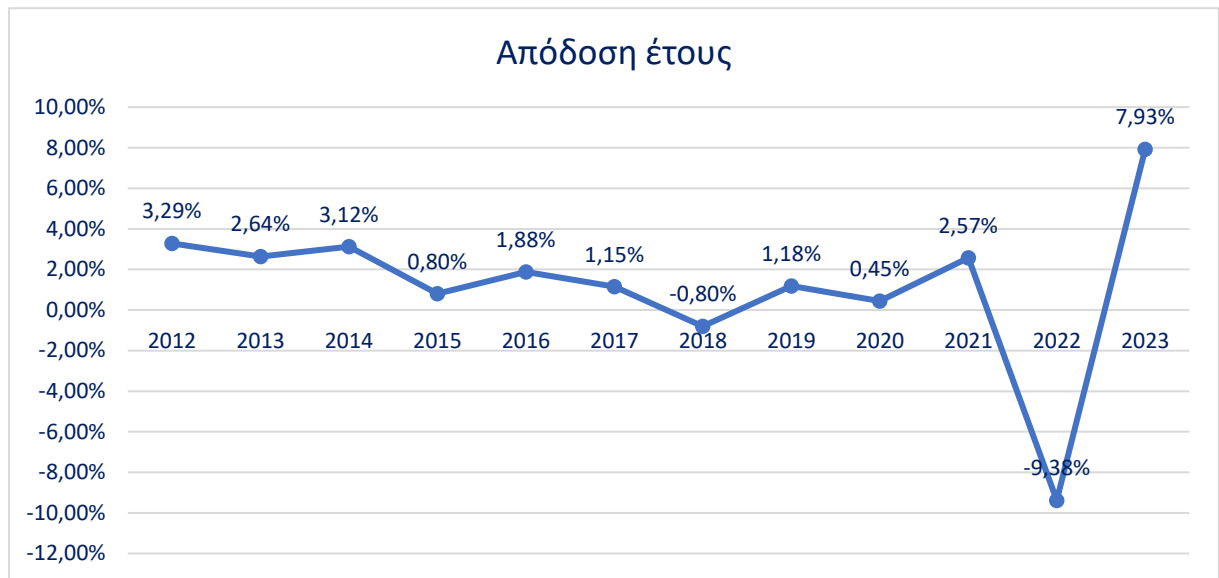
Στον παρακάτω πίνακα φαίνεται η εξέλιξη της συνολικής επιτευχθείσας απόδοσης βάσει της αξίας των μεριδίων από την έναρξη λειτουργίας του Ταμείου και μέχρι τον Δεκέμβριο του 2023, ενώ εμφανίζονται και οι τιμές απόδοσης που επιτυγχάνονται ανά έτος.

Περίοδος	Αξία Μεριδίου	Απόδοση έτους	Συνολική Απόδοση
Έναρξη	5,00		
Ιανουάριος 2012	5,51		10,14%
Δεκέμβριος 2012	5,69	3,29%	13,76%
Δεκέμβριος 2013	5,84	2,64%	16,76%
Δεκέμβριος 2014	6,02	3,12%	20,40%
Δεκέμβριος 2015	6,07	0,80%	21,34%
Δεκέμβριος 2016	6,18	1,88%	23,62%
Δεκέμβριος 2017	6,25	1,15%	25,04%
Δεκέμβριος 2018	6,20	-0,80%	24,02%
Δεκέμβριος 2019	6,27	1,18%	25,46%
Δεκέμβριος 2020	6,30	0,45%	25,98%
Δεκέμβριος 2021	6,46	2,57%	29,20%
Δεκέμβριος 2022	5,85	-9,38%	17,08%
Δεκέμβριος 2023	6,32	7,93%	26,36%

Στο επόμενο γράφημα θα παρατηρήσουμε την **εξέλιξη της συνολικής απόδοσης των ατομικών λογαριασμών** από την ίδρυση του ταμείου μέχρι και τον Δεκέμβριο του 2022.

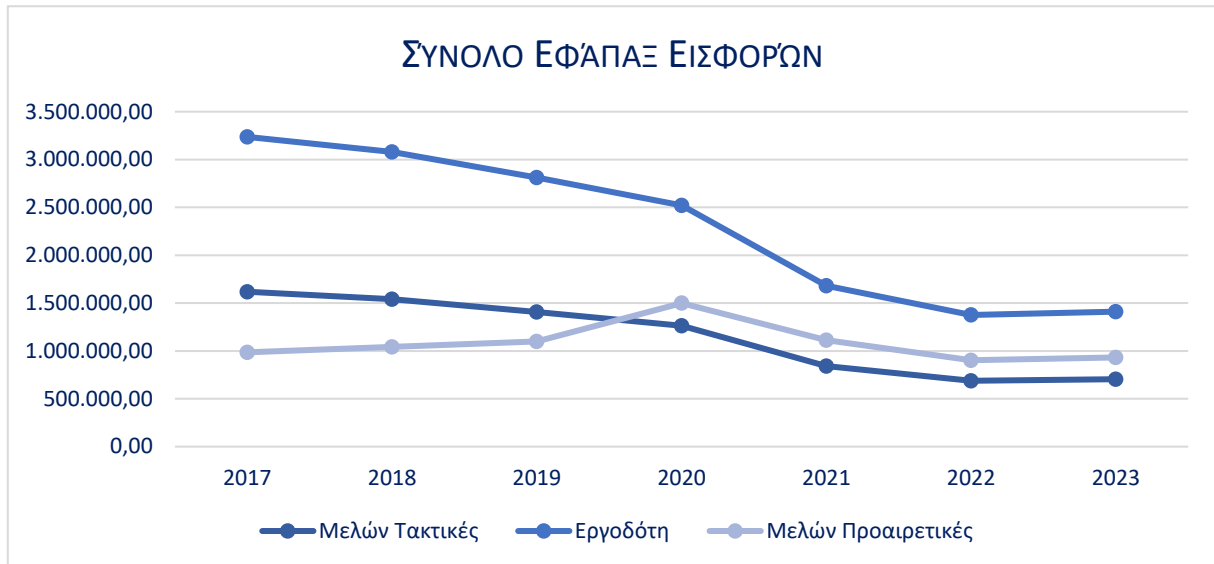


Τέλος, στο επόμενο γράφημα απεικονίζεται σχηματικά η ετήσια απόδοση που επιτεύχθηκε την τελευταία δεκαετία από το Ταμείο.

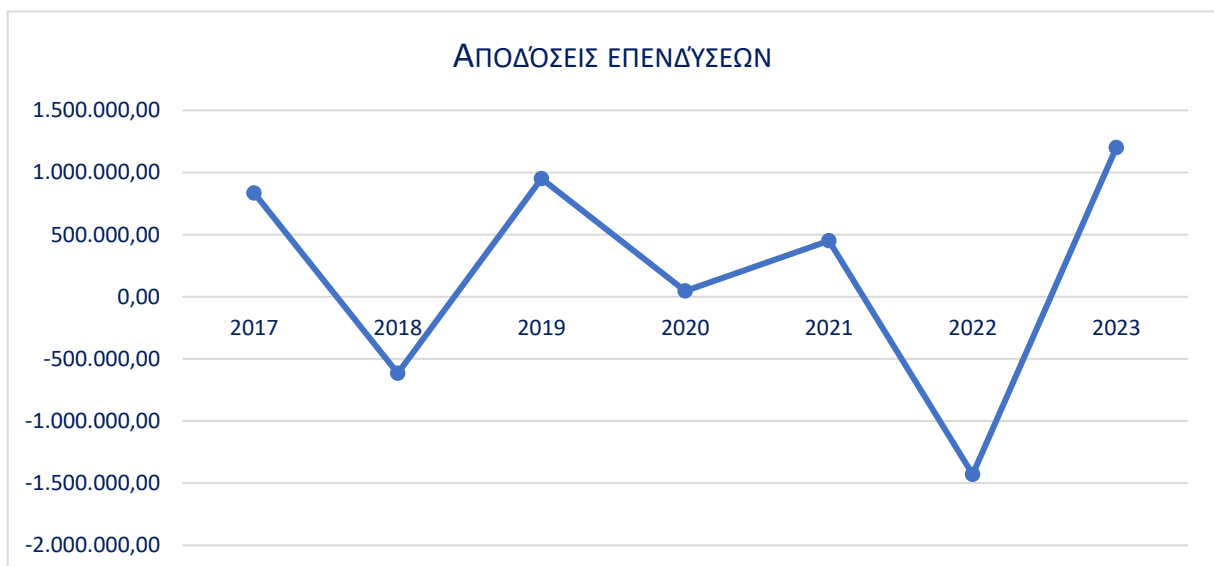


ΟΙΚΟΝΟΜΙΚΑ ΣΤΟΙΧΕΙΑ

Πριν προχωρήσουμε στην αναλυτική παρουσίαση των οικονομικών μεγεθών του Ταμείου αξίζει να δούμε την εξέλιξη των βασικών μεγεθών που το αφορούν. Στους παρακάτω πίνακες βλέπουμε την εξέλιξη των εισφορών του Ταμείου, των αποδόσεων που είχαν οι επενδύσεις καθώς και των κεφαλαίων του Ταμείου για την Εφάπαξ Παροχή για τα έτη 2017, έως και 2023:



Εξέλιξη εισφορών μελών ταμείου από το 2017 έως και το 2023



Εξέλιξη Αποδόσεων ταμείου από το 2017 έως και το 2023



Εξέλιξη Εφάπαξ παροχών ταμείου από το 2017 έως και το 2023.

Στο παρακάτω πίνακα παραθέτουμε την εξέλιξη των οικονομικών στοιχείων για το εφάπαξ για το TEA ELTA από το 2017 έως και το 2023.

	2017	2018	2019	2020	2021	2022	2023
ΕΙΣΦΟΡΕΣ - Εφάπαξ παροχή	5.840.752	5.662.824	5.318.943	5.282.582	3.635.053	2.966.658	3.047.817
Μελών Τακτικές	1.618.632	1.540.187	1.406.293	1.261.762	841.393	688.167	705.444
Εργοδότη	3.236.604	3.079.845	2.811.978	2.521.762	1.682.048	1.375.573	1.409.955
Μελών Προαιρετικές	985.516	1.042.793	1.100.672	1.499.059	1.111.612	902.918	932.418
Προαιρετικές / Σύνολο	16,87%	18,41%	20,69%	28,38%	30,58%	30,44%	30,59%
Μη μεριδοποιημένες εισφορές που μεταφέρθηκαν στο αποθεματικό λειτουργίας	0	1.088,65	6.580,65	12.008,68	12.327,24	41,19	0
	1,13%	-0,81%	1,20%	0,20%	1,91%	-8,37%	8,40%
Αποδόσεις επενδύσεων	834.343	-615.935	950.456	46.694	451.447	-1.429.272	1.199.805
Καταβολές εφάπαξ παροχών	3.616.821	3.509.486	61.733.858	4.486.002	10.195.008	1.953.163	1.970.867
Αποτέλεσμα έτους	3.058.274	1.536.315	-55.471.039	831.265	-6.120.835	-415.818	2.276.755
Μ.Ο.παροχών			13.819,98	10.757,80	4.929,89	8.206,57	11.944,65
Αποθεματικό εφάπαξ παροχής	73.912.479	75.448.794	19.977.755	20.809.020	14.688.185	14.284.158	16.560.913
Διαφορά αποτίμησης τίτλων	-2.582.823	-3.568.248	-2.912.063	-2.814.162	-2.383.995	0	0
ΚΕΦΑΛΑΙΑ ΕΦΑΠΑΦ ΠΑΡΟΧΗΣ	76.495.302	79.017.042	22.889.818	23.623.183	17.072.180	14.284.158	16.560.913

(Δ-Ε) ΠΡΟΒΛΕΨΕΙΣ ΜΕΓΕΘΩΝ ΜΕΛΛΟΝΤΙΚΩΝ ΕΤΩΝ – ΒΑΣΙΚΟ ΣΕΝΑΡΙΟ

Σε αυτό το κεφάλαιο θα εξετάσουμε τις προβλέψεις για τα οικονομικά μεγέθη του TEA ELTA για τα επόμενα 15 έτη. Για να το επιτύχουμε αυτό θα χρησιμοποιήσουμε τις ακόλουθες χρηματοοικονομικές και δημογραφικές υποθέσεις:

- Ο πίνακας θνησιμότητας που χρησιμοποιήθηκε στην παρούσα μελέτη είναι ο ΕΑΕ2012 της Ένωσης Αναλογιστών Ελλάδος.
- Το **επιτόκιο επενδύσεων** έχει εκτιμηθεί ίσο με **2,20% ετησίως**, ίδιο με το 2022.
- Το επιτόκιο προεξόφλησης έχει εκτιμηθεί ίσο με **2,20%**, ίδιο με το 2022.
- Η **πιθανότητα αποχώρησης** ενός ασφαλισμένου που έχει κλείσει την **δεκαπενταετία** έχει εκτιμηθεί ίση με **80,00%**
- Για τους **Νεοεισερχομένους** που εισέρχονται στο ταμείο έχουν εκτιμηθεί ότι θα εισέρχονται στο ταμείο σε ηλικία **30 ετών** με μισθό ίσο με **1.600€**
- Το πλήθος των νεοεισερχομένων θα είναι ίσο με το 1/5 των αποχωρησάντων κάθε χρονιάς, ήτοι το σύνολο των μελών που αποχωρούν από το Ταμείο λόγω κανονικής ή πρόωρης συνταξιοδότησης, ανικανότητας για εργασία, ή θανάτου. δηλαδή **για κάθε 5 αποχωρήσαντες θα εισέρχεται ένα νέο μέλος**.
- Θεωρήθηκε ότι τόσο οι μη μεριδοποιημένες εισφορές, όσο και η αξία διαφοροποίησης τίτλων παραμένουν σταθερές.
- Στα δεδομένα εντοπίστηκαν ανενεργά μέλη με δικαίωμα παροχής που ακόμα δεν έχουν λάβει την παροχή τους. Οι συγκεκριμένες εκκρεμείς παροχές ύψους **749.815€** εκτιμήθηκε ότι θα αποπληρωθούν σε βάθος 2 ετών με το 60% να αποπληρώνεται τον πρώτο χρόνο και το υπόλοιπο 40% τον αμέσως επόμενο.

Παραθέτουμε παρακάτω την αναμενόμενη εξέλιξη του πλήθους των μελών όπως αυτή προκύπτει από τις υποθέσεις που επιλέξαμε. Στη συνέχεια, σύμφωνα με τις παραπάνω υποθέσεις, παρουσιάζονται οι προβλέψεις για τα οικονομικά στοιχεία του Ταμείου:

	2024	2025	2026	2027	2028	2029	2030
Ενεργοί	3.111	2.775	2.559	2.381	2.255	2.135	1.981
Νεοεισερχόμενοι	67	110	146	171	195	226	263
Θάνατοι	8	8	8	8	8	7	7
Συνταξιοδοτούμενοι	39	62	102	103	110	147	178
Αποχωρήσεις 15ετίας	290	148	69	16	3	1	0
Σύνολο Μελών	3.111	2.842	2.669	2.527	2.426	2.330	2.207

	2031	2032	2033	2034	2035	2036	2037
Ενεργοί	1.796	1.471	1.315	1.132	976	844	726
Νεοεισερχόμενοι	309	1.810	1.993	2.149	2.281	2.398	2.898
Θάνατοι	6	6	6	5	5	3	2
Συνταξιοδοτούμενοι	228	151	178	152	119	113	92
Αποχωρήσεις 15ετίας	0	1	10	2	481	116	73
Σύνολο Μελών	2.059	1.872	1.709	1.579	1.459	976	843

	2024	2025	2026	2027	2028	2029	2030
ΕΙΣΡΟΕΣ							
Ασφαλιστικές Εισφορές Ενεργών	3.033.519	2.674.039	2.463.909	2.271.881	2.141.586	2.000.733	1.830.973
Ασφαλιστικές Εισφορές Νεοεισερχομένων	57.812	95.127	125.659	147.243	167.872	194.340	226.088
Σύνολο Εισφορών	3.091.332	2.769.167	2.589.568	2.419.124	2.309.458	2.195.073	2.057.061
Έσοδα Επενδύσεων	252.132	268.695	299.547	340.143	374.948	399.253	414.587
Σύνολο Εισροών	3.343.463	3.037.861	2.889.115	2.759.267	2.684.406	2.594.327	2.471.647
ΕΚΡΟΕΣ							
Παροχές Συνταξιοδότησης	263.703	347.587	811.816	788.173	1.068.889	1.499.564	1.821.146
Παροχές Θανάτου	36.370	42.870	49.836	58.294	65.870	71.173	74.439
Παροχές 15ετίας	4.350.427	1.900.203	773.849	197.366	42.451	8.891	1.775
Εκρεμείς Παροχές	449.889	299.926	0	0	0	0	0
Σύνολο Εκροών	5.100.389	2.590.585	1.635.501	1.043.834	1.177.211	1.579.629	1.897.360
Μη μεριδοποιημένες εισφορές που μεταφέρονται στο αποθεματικό λειτουργίας:	0	0	0	0	0	0	0
ΑΠΟΤΕΛΕΣΜΑΤΑ							
Αποτελέσματα έτους	-1.756.926	447.277	1.253.613	1.715.433	1.507.195	1.014.698	574.287
Αποθεματικό Εφάπαξ Παροχής	14.803.987	15.251.264	16.504.877	18.220.310	19.727.506	20.742.203	21.316.490
Διαφορά αποτίμησης τίτλων	0	0	0	0	0	0	0
ΚΕΦΑΛΑΙΑ ΑΣΛ	14.803.987	15.251.264	16.504.877	18.220.310	19.727.506	20.742.203	21.316.490

	2031	2032	2033	2034	2035	2036	2037
ΕΙΣΡΟΕΣ							
Ασφαλιστικές Εισφορές Ενεργών	1.650.042	1.395.219	1.187.377	1.035.141	901.309	369.353	221.609
Ασφαλιστικές Εισφορές Νεοεισερχομένων	266.278	301.184	328.947	354.560	458.494	486.889	505.064
Σύνολο Εισφορών	1.916.320	1.696.403	1.516.324	1.389.701	1.359.802	856.242	726.673
Έσοδα Επενδύσεων	405.339	399.081	398.493	398.506	229.287	205.077	191.786
Σύνολο Εισροών	2.321.659	2.095.484	1.914.817	1.788.207	1.589.089	1.061.320	918.459
ΕΚΡΟΣΕΣ							
Παροχές Συνταξιοδότησης	2.821.363	2.528.909	1.976.345	1.869.920	1.753.770	712.331	482.068
Παροχές Θανάτου	70.280	66.401	65.202	26.968	18.364	12.496	7.727
Παροχές 15ετίας	366	10.796	80.646	17.362	7.707.841	1.964.688	1.175.673
Εκρεμείς Παροχές	0	0	0	0	0	0	0
Σύνολο Εκρμών	2.892.009	2.606.106	2.122.193	1.914.250	9.479.974	2.689.515	1.665.468
Μη μεριδοποιημένες εισφορές που μεταφέρονται στο αποθεματικό λειτουργίας:	0	0	0	0	0	0	0
ΑΠΟΤΕΛΕΣΜΑΤΑ							
Αποτελέσματα έτους	-570.350	-510.623	-207.376	-126.043	-7.890.885	-1.628.195	-747.008
Αποθεματικό εφάπαξ παροχής	20.746.140	20.235.518	20.028.142	19.902.099	12.011.214	10.383.019	9.636.010
Διαφορά αποτίμησης τίτλων	0	0	0	0	0	0	0
ΚΕΦΑΛΑΙΑ ΑΣΛ	20.746.140	20.235.518	20.028.142	19.902.099	12.011.214	10.383.019	9.636.010

Η) ΕΞΕΛΙΞΗ ΠΡΟΒΛΕΨΕΩΝ ΣΕ ΣΧΕΣΗ ΜΕ ΤΗ ΠΡΟΗΓΟΥΜΕΝΗ ΈΚΘΕΣΗ

Στους παραπάνω πίνακες παρατηρούμε τις αναμενόμενες χρηματοροές της προηγούμενες και της φετινής μελέτης. Σε αυτές παρατηρούνται **αυξημένες τιμές στην εξέλιξη των εισφορών και των λοιπών μεγεθών που εξαρτώνται από τις εισφορές λόγω του υψηλότερου του αναμενόμενου αριθμού ενεργών μελών κατά την ημερομηνία αποτίμησης**. Επίσης παρατηρείται διαφορά αποτίμησης τίτλων από την προβλεπόμενη καθότι **το 2023 ήταν χρονιά με σημαντική ανάκαμψη της τιμής μεριδίου**.

Ι) ΣΥΝΟΠΤΙΚΗ ΑΝΑΦΟΡΑ ΣΧΕΤΙΚΑ ΜΕ ΤΗΝ ΑΝΑΛΗΨΗ ΚΙΝΔΥΝΩΝ

Λόγω της φύσης του Ταμείου με την παροχή να ακολουθεί το πρότυπο των καθορισμένων εισφορών, το Ταμείο δεν φέρει επενδυτικό κίνδυνο, πέρα από το κίνδυνο της αγοράς που δραστηριοποιείται.

Από την σύσταση του TEA-ELTA και για τα πέντε (5) πρώτα έτη της λειτουργίας του, τα ELTA ανέλαβαν το κόστος της στέγασης, το κόστος του προσωπικού καθώς και κάθε λοιπό λειτουργικό κόστος του TEA-ELTA. Από τότε η συμφωνία αυτή έλαβε διαδοχικές ανανεώσεις. Η τελευταία ανανέωση ισχύει μέχρι 31/12/2024 και αναμένεται να παραταθεί για επόμενο χρονικό διάστημα. Για το χρονικό διάστημα αυτό **τα TEA ELTA δεν φέρουν λειτουργικό κίνδυνο**.

ΔΕΥΤΕΡΗ ΕΝΟΤΗΤΑ – ΚΛΑΔΟΣ ΑΣΦΑΛΙΣΗΣ ΖΩΗΣ ΚΑΙ ΠΡΟΣΘΕΤΗΣ ΥΓΕΙΟΝΟΜΙΚΗΣ ΠΕΡΙΘΑΛΨΗΣ

ΚΛΑΔΟΣ ΑΣΦΑΛΙΣΗΣ ΖΩΗΣ ΚΑΙ ΠΡΟΣΘΕΤΗΣ ΥΓΕΙΟΝΟΜΙΚΗΣ ΠΕΡΙΘΑΛΨΗΣ

Ιστορικό

Από τον Μάιο του έτους 2006 τα μέλη του ΤΕΑ ΕΛΤΑ εντάχθηκαν σε πρόγραμμα ασφάλισης εργαζομένων, το οποίο περιλαμβάνει, ασφάλεια ζωής, μόνιμης ολικής ανικανότητας και πρόσθετης νοσοκομειακής περίθαλψης. Το πρόγραμμα αυτό εντάχθηκε στο καταστατικό του Ταμείου με σχετική τροποποίηση του καταστατικού που περιλαμβάνεται στο ΦΕΚ Β' 991/ 20-6-2007.

Η αρχική μορφή του παραπάνω προγράμματος ήταν ομαδικό ασφαλιστήριο συμβόλαιο το οποίο είχε συναφθεί με ασφαλιστική εταιρία (Metlife Alico). Εντός του 2009 το ομαδικό ασφαλιστήριο μετατράπηκε σε αντασφαλιστική σύμβαση με την ασφαλιστική εταιρία Metlife Alico. Σήμερα η σύμβαση είναι με την NN HELLAS. Με την **αντασφαλιστική σύμβαση η ασφαλιστική εταιρία αναλαμβάνει το σύνολο (100%) του ασφαλιστικού κινδύνου.**

Σε ότι αφορά τις παροχές υγείας στο πρόγραμμα αυτό μπορούν να μετέχουν και προστατευόμενα μέλη των μελών του Ταμείου.

Σκοπός

Σκοπός της δημιουργίας Κλάδου Ασφάλισης Ζωής και Πρόσθετης Υγειονομικής Περίθαλψης είναι η παροχή πρόσθετων ασφαλιστικών καλύψεων, στα ασφαλισμένα μέλη του, συμπληρωματικών αυτών που τους παρέχονται από το κύριο Ταμείο Κοινωνικής Ασφάλισης για την κάλυψη των ασφαλιστικών κινδύνων θανάτου, ασθένειας, ατυχήματος και αναπηρίας, καθώς και η κάλυψη δαπανών για Υγειονομική περίθαλψη και Ιατροφαρμακευτική υποστήριξη.

Προγράμματα Παροχών

Προς επίτευξη του σκοπού αυτού συνιστώνται προγράμματα για χορήγηση πρόσθετων ασφαλιστικών παροχών:

- **Ασφάλιση Ζωής και Μόνιμης Ολικής Ανικανότητας από ασθένεια ή ατύχημα.**
- **Συμπληρωματική κάλυψη δαπανών για Νοσοκομειακή Περίθαλψη σε**

Νοσηλευτικά Ιδρύματα στην Ελλάδα και στο Εξωτερικό από ασθένεια ή ατύχημα και ειδικότερα για χρήση δωματίου και τροφής, αμοιβές χειρουργών και αναισθησιολόγων, καθώς και για λοιπές Νοσοκομειακές δαπάνες.

• **Παροχή Χειρουργικού και Νοσοκομειακού επιδόματος** στην περίπτωση που η νοσηλεία γίνεται σε νοσηλευτήριο του ΕΣΥ.

Επίσης μπορεί να ενεργοποιηθούν και άλλα προγράμματα πρόσθετων ασφαλιστικών παροχών Αλληλεγγύης και Υγειονομικής περίθαλψης όπως:

- Ασφάλιση Ευρείας Εξωνοσοκομειακής Περίθαλψης, Ιατρικής Υποστήριξης, Επείγουσας Μεταφοράς Ασθενούς, Ασφάλιση Μόνιμης Μερικής ανικανότητας, ύστερα από σχετική απόφαση του Διοικητικού Συμβουλίου του TEA ELTA, και σύμφωνα με τις νόμιμες διαδικασίες.
- Στα Προγράμματα του Κλάδου Ασφάλισης Ζωής και Πρόσθετης Υγειονομικής Περίθαλψης δύναται να υπάγονται όλα τα μέλη του κλάδου Εφάπαξ παροχής.

Δικαιούχοι

Δικαιούχοι Παροχών Πρόσθετης Υγειονομικής και Ιατροφαρμακευτικής Περίθαλψης δύναται να είναι και τα εξαρτώμενα μέλη της οικογένειας κάθε άμεσα ασφαλισμένου, που περιοριστικά θεωρούνται:

- α) ο/η σύζυγος μέχρι 67 ετών
- β) τα τέκνα μέχρι την συμπλήρωση του 28ου έτους της ηλικίας τους.

Εισφορές/ασφάλιστρα

Οι εργοδότες των άμεσα ασφαλισμένων καταβάλλουν, στο TEA ELTA, κάθε χρόνο για τον Κλάδο Ασφάλισης Ζωής και Πρόσθετης Υγειονομικής Περίθαλψης, το ποσό που συμφωνείται μεταξύ Διοίκησης της Επιχείρησης και των Εργαζομένων με την υπογραφή σχετικής κοινής συμφωνίας των δύο μερών.

Με σχετική έγγραφη κοινή συμφωνία οι εργοδότες καταβάλλουν στο TEA ELTA τα ετήσια αναλογούντα ποσά σε μία ή περισσότερες δόσεις.

Κάθε άμεσα ασφαλισμένος καταβάλλει ετήσια εισφορά, το ύψος της οποίας καθορίζεται με σχετική απόφαση του Δ.Σ του TEA ELTA και αφορά, προς το παρόν, τα προστατευόμενα μέλη. Η ετήσια εισφορά δύναται να αφορά τον άμεσα ασφαλισμένο ή και τα εξαρτώμενα μέλη της οικογένειάς του.

Κάθε άμεσα ασφαλισμένος εξουσιοδοτεί τον εργοδότη ή τον εντολέα του να παρακρατούν από τα ποσά της μισθοδοσίας του την ετήσια εισφορά του και να την αποδίδει στο TEA ELTA εντός της προθεσμίας που θέτει με απόφαση του το Δ.Σ του Ταμείου.

Με σχετική απόφαση το Δ.Σ του ΤΕΑ ΕΛΤΑ η ετήσια εισφορά μπορεί να παρακρατηθεί σε μία ή περισσότερες δόσεις.

Παροχές

Οι παροχές που δύναται να συμπληρώνει και βελτιώνει ο Κλάδος Ασφάλισης Ζωής και Πρόσθετης Υγειονομικής Περίθαλψης ανήκουν στις παρακάτω κατηγορίες:

- Εφάπαξ παροχή λόγω θανάτου από ασθένεια ή ατύχημα
- Εφάπαξ παροχή λόγω Μόνιμης Ολικής Ανικανότητας από ασθένεια ή ατύχημα
- Εφάπαξ παροχή λόγω Μόνιμης Μερικής Ανικανότητας από ασθένεια ή ατύχημα
- Παροχή για δαπάνες Νοσοκομειακής Περίθαλψης, σε Νοσηλευτικά Ιδρύματα στην Ελλάδα και στο εξωτερικό, από ασθένεια ή ατύχημα και ειδικότερα για χρήση δωματίου και τροφής, αμοιβές χειρουργών και αναισθησιολόγων, καθώς και για λοιπές Νοσοκομειακές δαπάνες.
- Παροχή χειρουργικού και Νοσοκομειακού επιδόματος στην περίπτωση που δεν προσφέρεται παροχή για δαπάνες Νοσοκομειακής περίθαλψης.
- Παροχή για δαπάνες Εξωνοσοκομειακής Περίθαλψης από ασθένεια ή ατύχημα και ειδικότερα για Ιατρικές Επισκέψεις, Διαγνωστικές Εξετάσεις και Αγορά Φαρμάκων.
- Παροχή για δαπάνες Μητρότητας στις περιπτώσεις τοκετού.
- Παροχή για απώλεια εισοδήματος σε περίπτωση πρόσκαιρης ανικανότητας του Ασφαλισμένου για εργασία λόγω ατυχήματος ή ασθένειας
- Παροχές Ιατρικής Υποστήριξης και Επείγουσας Μεταφοράς Ασθενούς.

Οι ασφαλιστικές παροχές χρηματοδοτούνται από τις εισφορές και το αποθεματικό του ΤΕΑ ΕΛΤΑ για τον κλάδο Ασφάλισης Ζωής και Πρόσθετης Υγειονομικής Περίθαλψης.

Το ΤΕΑ ΕΛΤΑ, και στο πλαίσιο συμπλήρωσης και βελτίωσης των παρερχόμενων νοσηλευτικών και χειρουργικών υπηρεσιών, δύναται να προβαίνει σε ειδικές συμφωνίες με όσο το δυνατόν περισσότερα ενδιαφερόμενα Νοσηλευτικά Ιδρύματα, ύστερα από σχετική απόφαση του Δ.Σ. του Ταμείου.

Ειδικότερα χορηγούνται οι εξής ασφαλιστικές παροχές:

α) Ασφάλιση Ζωής και Μόνιμης Ολικής Ανικανότητας από ασθένεια:

- Σε περίπτωση θανάτου ασφαλισμένου από οποιαδήποτε αιτία καταβάλλεται στους δικαιούχους ποσό ίσο με 25.000 ευρώ και επιπλέον 3.000 ευρώ για κάθε τέκνο που την ημερομηνία του θανάτου ήταν κάτω των 25 ετών.

- Σε περίπτωση Μόνιμης και Ολικής Ανικανότητας ασφαλισμένου από ασθένεια καταβάλλεται αποζημίωση ανάλογα με το σύνολο των ετών ασφάλισής του σε Ταμεία Κύριας Κοινωνικής Ασφάλισης Προσωπικού. Το ανώτατο ποσό αποζημίωσης που καταβάλλεται ανέρχεται στα 25.000 ευρώ και χορηγείται ως εξής:

Έτη Κοινωνικής Ασφάλισης	Ποσοστό	Ποσό
Έως και 15	100%	25.000€
Από 15 έως και 17,5	80%	20.000€
Από 17,5 έως και 20	60%	15.000€
Από 20 έως και 22,5	40%	10.000€
Από 22,5 έως και 25	20%	5.000€
Από 25 και άνω Δεν καταβάλλεται παροχή		

β) Ασφάλιση Ζωής και Μόνιμης Ολικής Ανικανότητας από ατύχημα:

- Σε περίπτωση θανάτου ασφαλισμένου από ατύχημα καταβάλλεται στους δικαιούχους ποσό ίσο με 25.000 ευρώ

- Σε περίπτωση Μόνιμης και Ολικής Ανικανότητας ασφαλισμένου από ατύχημα, καταβάλλεται σε αυτόν, ανεξάρτητα των ετών της ασφάλισης του σε Ταμεία κοινωνικής Ασφάλισης, ποσό ίσο με 25.000 ευρώ

γ) Ασφάλιση Νοσοκομειακής Περίθαλψης:

- Η ασφάλιση Νοσοκομειακής Περίθαλψης είναι συμπληρωματική του Κύριου Ταμείου Κοινωνικής Ασφάλισης του ασφαλισμένου. Κάθε δαπάνη που αφορά σε Νοσοκομειακή Περίθαλψη υποβάλλεται υποχρεωτικά, πρώτα στο Κύριο Ταμείο Κοινωνικής Ασφάλισης για την καταβολή του δικαιούμενου ποσού αποζημίωσης. Το υπολειπόμενο ποσό αποζημιώνεται ανάλογα με τη σοβαρότητα της ασθένειας ή και τη βαρύτητα της χειρουργικής επεμβατικής πράξης, όπως αυτές καθορίζονται αναλυτικά στον Κανονισμό Προγράμματος Ασφάλισης.

- Σε περίπτωση Νοσοκομειακής Περίθαλψης ασφαλισμένου σε Νοσηλευτικά Ιδρύματα στην Ελλάδα και το Εξωτερικό από ασθένεια ή ατύχημα, το συνολικό ετήσιο ποσό αποζημίωσης που καταβάλλεται για τις δαπάνες νοσηλείας, δεν μπορεί να υπερβεί τα 20.000 ευρώ
- Σε περίπτωση χειρουργικής επέμβασης από ασθένεια ή ατύχημα καταβάλλεται στον ασφαλισμένο χειρουργικό επίδομα ανάλογα με τη σοβαρότητα της χειρουργικής επέμβασης. Το ανώτατο ποσό του χειρουργικού επιδόματος ανέρχεται στα 1.900 ευρώ και από 07/04/2021 χορηγείται ως εξής:

ΚΑΤΑΤΑΞΗ ΕΠΕΜΒΑΣΗΣ ΠΟΣΟΣΤΟ ΤΟΥ ΧΕΙΡΟΥΡΓΙΚΟΥ ΠΟΣΟ ΕΠΙΔΟΜΑΤΟΣ ΠΟΥ ΚΑΤΑΒΑΛΛΕΤΑΙ		
Ειδικές & Εξαιρετικά βαρείες	100%	1.900€
Βαρείες Επεμβάσεις	60%	1.140€
Μεγάλες Επεμβάσεις	40%	760€
Μεσαίες Επεμβάσεις	20%	380€
Μικρές Επεμβάσεις	8%	152€
Πολύ μικρές: Δεν καταβάλλεται παροχή.		

- Σε περίπτωση νοσηλείας από ασθένεια ή ατύχημα καταβάλλεται στον ασφαλισμένο ημερήσιο Νοσοκομειακό επίδομα ποσού 40 ευρώ.
- Το Χειρουργικό επίδομα και το Νοσοκομειακό επίδομα καταβάλλεται στις περιπτώσεις που η νοσηλεία γίνεται σε νοσηλευτήριο του ΕΣΥ.

Ημερήσιο επίδομα αποκατάστασης

Σε περίπτωση που ασθένεια ή σωματική βλάβη που καλύπτεται από το πρόγραμμα ασφάλισης επιβάλλει την εισαγωγή του Ασφαλισμένου σε Κέντρο Αποκατάστασης (σαν εσωτερικός ασθενής), κάτω από την επαγγελματική παρακολούθηση γιατρού, θα καταβάλλεται Ημερήσιο Επίδομα Αποκατάστασης 25,00 €

Ανώτατη περίοδος καταβολής: 60,00 ημέρες ετησίως
180,00 ημέρες ισοβίως

Υποχρεωτική προϋπόθεση για την καταβολή του επιδόματος αποκατάστασης είναι να έχει προηγηθεί νοσηλεία του ασφαλισμένου για την ίδια σωματική βλάβη ή ασθένεια.

Παροχές για χημειοθεραπείες

Σε νοσοκομείο ενταγμένο στο ΕΣΥ:

Για κάθε χημειοθεραπεία 80,00 €

Σε νοσοκομείο συνεργαζόμενο με τον Κύριο Φορέα Ασφάλισης

Σε περίπτωση καταβολής εξόδων για κάθε χημειοθεραπεία μέχρι του ποσού των 120,00 €.

Σε νοσοκομείο του Ιδιωτικού Τομέα:

Σε περίπτωση καταβολής εξόδων για κάθε χημειοθεραπεία μέχρι του ποσού των 150,00 €

Επίδομα αιμοκάθαρσης

Για κάθε αιμοκάθαρση που διενεργείται σε νοσοκομείο ή οποιοδήποτε ειδικό κέντρο αιμοκάθαρσης καταβάλλονται: 50,00 €.

Παροχές μητρότητας

Επίδομα για Φυσιολογικό Τοκετό 400,00 €

Επίδομα για Καισαρική Τομή 400,00 €

Προσθήκη ασφάλισης ζωής και μόνιμης ολικής ανικανότητας από εργατικό ατύχημα. Θάνατος από εργατικό ατύχημα:

- ✓ Σε περίπτωση θανάτου ασφαλισμένου από εργατικό ατύχημα, θα καταβάλλεται ποσό ίσο με 10.000,00 €. Σε συνδυασμό δηλαδή με τις υπάρχουσες παροχές θανάτου και θανάτου από ατύχημα το συνολικό ποσό που θα καταβάλλεται στους δικαιούχους του ασφαλισμένου είναι ίσο με 60.000,00 €

Μόνιμη Ολική Ανικανότητα από εργατικό ατύχημα

- ✓ Σε περίπτωση Μόνιμης και Ολικής Ανικανότητας ασφαλισμένου από εργατικό ατύχημα, θα καταβάλλεται στον ασφαλισμένο, ανεξαρτήτως των ετών κοινωνικής ασφάλισης, ποσό ίσο με: 35.000,00 €

Προσθήκη επιδόματος σοβαρών ασθενειών.

- ✓ Καταβολή εφάπαξ ποσού, 2.000,00 € στις περιπτώσεις ο ασφαλισμένος εργαζόμενος πάσχει για πρώτη φορά στη ζωή του, από μία ή περισσότερες από τις ασθένειες:
 - ο Καρκίνος,
 - ο Έμφραγμα,
 - ο Εγκεφαλικό

- ο Εγκαύματα 3ου βαθμού

Προσθήκη ιατροφαρμακευτικών εξόδων από εργατικό ή τροχαίο ατύχημα εφόσον έχει προηγηθεί νοσοκομειακή νοσηλεία.

Αν προξενθούν σε ασφαλισμένο υπάλληλο σωματικές βλάβες από Εργατικό ή Τροχαίο ατύχημα και μέσα σε 52 εβδομάδες από την ημερομηνία του ατυχήματος, χρειαστεί περίθαλψη από γιατρό ή χειρουργό, μεταφορά με ασθενοφόρο, ή χρησιμοποιήσει διπλωματούχο νοσοκόμο μετά από εισαγωγή και παραμονή σε Νοσοκομείο ή φυσιοθεραπευτή ή και σύμφωνα με οδηγίες ή συνταγή ειδικευμένου γιατρού γίνουν εργαστηριακές εξετάσεις ή αγορές φαρμάκων, που έχουν σχέση με το ατύχημα και μόνο, η Εταιρεία θα καταβάλλεται, μετά από υποβολή πρωτοτύπων αποδείξεων, τα έξοδα που πράγματι έγιναν για το ατύχημα αυτό, με ανώτατο όριο το ποσό των 500,00 € για κάθε περίπτωση.

Κανονισμός Προγράμματος Ασφάλισης

Οι ασφαλιστικές παροχές, τα αντίστοιχα ποσοστά και ποσά, τα ανώτατα όρια αποζημιώσεων ανά περίπτωση, καθώς και οι προϋποθέσεις χορήγησης αυτών, περιγράφονται αναλυτικά στον Κανονισμό Προγράμματος Ασφάλισης που αποστέλλεται με δαπάνες του ΤΕΑ ΕΛΤΑ σε όλους τους ασφαλισμένους.

Ο Κανονισμός Προγράμματος Ασφάλισης εκδίδεται, με απόφαση του Δ.Σ του ΤΕΑ ΕΛΤΑ, μέσα σε δύο μήνες από την δημοσίευση του Καταστατικού στην Εφημερίδα της Κυβέρνησης και γνωστοποιείται στο Υπουργείο Απασχόλησης και Κοινωνικής Προστασίας και στην Εθνική Αναλογιστική Αρχή

Οι παροχές χορηγούνται με τις παρακάτω προϋποθέσεις:

1. Σε περίπτωση θανάτου ασφαλισμένου από ασθένεια ή ατύχημα, δικαιούχος της εφάπαξ παροχής είναι οι κληρονόμοι του αποβιώσαντος, όπως αυτοί προσδιορίζονται από τη σχετική νομοθεσία.
2. Σε περίπτωση Μόνιμης Ολικής Ανικανότητας του ασφαλισμένου, από ασθένεια ή ατύχημα, η εφάπαξ παροχή χορηγείται στον δικαιούχο μετά την έκδοση της σχετικής απόφασης από την αρμόδια Υγειονομική Επιτροπή του Κύριου Ταμείου Κοινωνικής Ασφάλισης.
3. Οι συμπληρωματικές παροχές Υγειονομικής Περίθαλψης χορηγούνται εφόσον το ενδιαφερόμενο μέλος έχει προβεί έγκαιρα σε όλες τις απαραίτητες διαδικαστικές ενέργειες που απαιτεί ο Κύριος Φορέας Κοινωνικής Ασφάλισης για τη μερική ή ολική εκκαθάριση των αντίστοιχων δαπανών της περίθαλψης του ή τη σχετική προέγκριση.
4. Με απόφαση του Δ.Σ του ΤΕΑ ΕΛΤΑ, που αποτελεί μέρος του Κανονισμού Προγράμματος Ασφάλισης καθορίζονται κάθε φορά οι

προϋποθέσεις χορήγησης των παροχών, καθώς και τα απαραίτητα έντυπα και δικαιολογητικά που απαιτούνται για τον υπολογισμό, έγκριση και καταβολή των παροχών. Η σχετική απόφαση κοινοποιείται στην εποπτεύουσα αρχή (Υπουργείο Απασχόλησης και Κοινωνικής Προστασίας) και στην Εθνική Αναλογιστική Αρχή.

Μεταβολή και Αναπροσαρμογή των Εισφορών και Παροχών:

Οι ασφαλιστικές εισφορές και οι αντίστοιχες παροχές για τον κλάδο Ασφάλισης Ζωής και Πρόσθετης Υγειονομικής Περίθαλψης δύναται να μεταβάλλονται και να αναπροσαρμόζονται ή μετά από συμφωνία της εργατικής πλευράς ή μετά από σχετική απόφαση του Διοικητικού Συμβουλίου του ΤΕΑ ΕΛΤΑ, στη βάση της σχετικής αναλογιστικής μελέτης και μετά από σύμφωνη γνώμη της Εθνικής Αναλογιστικής Αρχής. Η συμπλήρωση και βελτίωση των παροχών οφείλει να γίνεται σταδιακά και λελογισμένα στη βάση σχετικής αναλογιστικής μελέτης έχοντας υπόψη:

- Τις εισφορές και το αντίστοιχο αποθεματικό ΤΕΑ ΕΛΤΑ
- Το πλήθος και τη σύνθεση των μελών του Ταμείου ως προς το φύλο, την ηλικία και τη «νοσηρότητα»

Σημειώνουμε ότι το Ταμείο προέβη σε διαγωνισμό για την εξασφάλιση ευνοικότερων όρων για τις παρεχόμενες ασφαλιστικές καλύψεις των μελών του και τελικώς παρέμεινε στην υφιστάμενη ασφαλιστική εταιρεία με καλύτερους οικονομικούς όρους.

ΔΗΜΟΓΡΑΦΙΚΑ ΣΤΟΧΕΙΑ-ΚΛΑΔΟΣ ΑΣΦΑΛΙΣΗΣ

Το ΤΕΑ-ΕΛΤΑ έκανε έναρξη το έτος 2004 με το προσωπικό των ΕΛΤΑ. Αργότερα, το έτος 2006, προστέθηκε και το προσωπικό των ΤΑΧΥΜΕΤΑΦΟΡΩΝ εταιρίας η οποία είναι θυγατρική των ΕΛΤΑ. Τα προστατευόμενα μέλη άρχισαν να εντάσσονται σε αυτό από το έτος 2007.

ΕΛΤΑ - ΠΕΡΙΘΑΛΨΗ	2023
Ενεργά μέλη στην αρχή του έτους	5.071
Νέα μέλη κατά την διάρκεια του έτους	6
Αποχωρήσεις	2.112
Ενεργά μέλη στο τέλος του έτους	2.965
Προστατευόμενα μέλη στην αρχή του έτους	4.294
Νέα προστατευόμενα μέλη	165

Αποχωρήσεις προστατευομένων μελών	1.448
Προστατευόμενα μέλη στο τέλος του έτους	3.011

ΤΑΧΥΜΕΤΑΦΟΡΩΝ ΕΛΤΑ - ΠΕΡΙΘΑΛΨΗ	2023
Ενεργά μέλη στην αρχή του έτους	149
Νέα μέλη κατά την διάρκεια του έτους	0
Αποχωρήσεις	3
Ενεργά μέλη στο τέλος του έτους	146
Προστατευόμενα μέλη στην αρχή του έτους	124
Νέα προστατευόμενα μέλη	4
Αποχωρήσεις προστατευομένων μελών	6
Προστατευόμενα μέλη στο τέλος του έτους	122

ΕΛΤΑ – ΠΕΡΙΘΑΛΨΗ – Σύνολο	2023
Ενεργά μέλη στην αρχή του έτους	5.220
Νέα μέλη κατά την διάρκεια του έτους	6
Αποχωρήσεις	2.115
Ενεργά μέλη στο τέλος του έτους	3.111
Προστατευόμενα μέλη στην αρχή του έτους	4.418
Νέα προστατευόμενα μέλη	169
Αποχωρήσεις προστατευομένων μελών	1.454
Προστατευόμενα μέλη στο τέλος του έτους	3.133

ΑΠΟΘΕΜΑΤΙΚΟ ΑΣΦΑΛΙΣΗΣ

Οι εισφορές στο TEA ELTA για τον κλάδο Ασφάλισης Ζωής και Πρόσθετης Υγειονομικής Περίθαλψης, όπως προβλέπεται στο άρθρο 29 του καταστατικού, σχηματίζουν το Αποθεματικό Κλάδου Ασφάλισης.

Το αποθεματικό του Κλάδου Ασφάλισης προορίζεται για να καλύπτει τις καταβαλλόμενες παροχές στους δικαιούχους για τον Κλάδο Ασφάλισης Ζωής και Πρόσθετης Υγειονομικής Περίθαλψης και τα τυπικά λειτουργικά έξοδα και το αναγκαίο Περιθώριο Φερεγγυότητας του κλάδου αυτού.

Το Ειδικό Αποθεματικό Ασφάλισης, αρχικά σχηματίστηκε με το ποσό των 550.000 ευρώ, που καταβλήθηκε από τον ΕΛΤΑ στο TEA ELTA, όπως ορίζεται στην από 23.12.2005 κοινή συμφωνία μεταξύ ΕΛΤΑ και ΠΟΣΤ. Το ποσό που αντιστοιχεί σύμφωνα με τα οριζόμενα στον όρο 4 της Επιχειρησιακής Συλλογικής Σύμβασης Εργασίας Προσωπικού ΕΛΤΑ, έτους 2005 για την Ασφάλιση των εργαζομένων και αφορά την χρονική περίοδο από την ημερομηνία υπογραφής της ανωτέρω σύμβασης μέχρι 31/12/2005 και το οποίο ανέρχεται στα 550.000 ευρώ, καταβλήθηκε από τον ΕΛΤΑ στο TEA ELTA, για τη δημιουργία Ειδικού Αποθεματικού Ασφάλισης, του Κλάδου Ασφάλισης, του κλάδου Ασφάλισης Ζωής και Πρόσθετης Υγειονομικής Περίθαλψης.

Το Ειδικό Αποθεματικό αυτό **προσαυξάνεται με τις αποδόσεις** που προκύπτουν από την επένδυση των περιουσιακών στοιχείων που το αποτελούν και κάθε άλλο νόμιμο έσοδο.

Η χρήση του Ειδικού Αποθεματικού Ασφάλισης είναι στη διακριτή ευχέρεια του Διοικητικού Συμβουλίου του TEA ELTA, το οποίο αποφασίζει για τη διάθεση του.

Η εξέλιξη του Ειδικού Αποθεματικού Ασφάλισης για τα έτη 2017-2023 φαίνεται στον παρακάτω πίνακα:

	2017	2018	2019	2020	2021	2022	2023
Επιχορηγήσεις							
Αποδόσεις	5779,91	5936,88	4.520,72	1.258,73	62,09	51,36	2770,74
Λοιπά έσοδα							
Πληρωμές από το αποθεματικό							
Φόρος εισοδήματος που αναλογεί	1676,17	1721,7	1.084,97	302,1	13,66	11,30	609,56
Μεταφορά από προηγούμενο έτος	783.262,24	787.365,98	791.581,16	795.016,91	795.965,95	796.014,38	796.054,44
ΥΠΟΛΟΙΠΟ ΑΠΟΘΕΜΑΤΙΚΟΥ	787.366	791.581	795.017	795.974	796.014	796.054	798.216

ΟΙΚΟΝΟΜΙΚΑ ΣΤΟΙΧΕΙΑ ΑΣΦΑΛΙΣΗΣ ΖΩΗΣ ΚΑΙ ΥΓΕΙΑΣ

Στο παρακάτω πίνακα παραθέτουμε την εξέλιξη των οικονομικών στοιχείων για το κλάδο Ασφαλίσεων για το TEA ELTA από το 2017 έως και το 2023.

	2017	2018	2019	2020	2021	2022	2023
Ασφάλιστρα βασικών μελών	970.325,00	931.137,50	874.550,00	815.256,25	783.268,75	814.443	590.079
Ασφάλιστρα προστατευομένων μελών	197.610,00	213.198,75	225.966,25	232.966,50	219.408,75	225.832	205.028
Αποζημιώσεις θανάτου	490.000,00	323.500,00	364.000,00	336.000,00	205.500,00	106.000	284.000
Εκκρεμείς αποζημιώσεις θανάτου	318.000,00	467.500,00	348.500,00	293.000,00	258.500,00	315.000	530.000
Αποζημιώσεις ανικανότητας	42.750,00	29.000,00	25.000,00	0	5.000,00	0	0
Εκκρεμείς αποζημιώσεις ανικανότητας	149.154,00	115.154,00	110.000,00	120.154,00	95.154	87.039	27.501
Αποζημιώσεις υγείας βασικών μελών	603.329,57	489.821,39	471.937,57	470.132,00	380.625	305.201	327.867
Εκκρεμείς αποζημιώσεις υγείας βασικών μελών	42.779,02	49.397,99	49.020,00	30.605,00	8.035	16.853	40.009
Αποζημιώσεις υγείας προστατευομένων μελών	175.752,54	199.477,60	204.073,91	189.683,98	202.690	160.955	139.512
Εκκρεμείς αποζημιώσεις υγείας προστατευομένων μελών	20.960,90	7.485,95	7.485,95	13.424,00	39.016,69	7.544	10.684
Σύνολο αποζημιώσεων	1.311.832	1.041.799	1.065.011	995.816	793.814	572.156	751.379
Σύνολο Εκκρεμών	530.894	639.538	515.006	457.183	400.706	426.437	608.194

ΕΝΟΤΗΤΑ ΤΡΙΤΗ

ΠΕΡΙΘΩΡΙΟ ΦΕΡΕΓΓΥΟΤΗΤΑΣ

Η εξέλιξη του περιθωρίου φερεγγυότητας για τον κλάδο Ασφάλισης Ζωής και Υγειονομικής Περίθαλψης για τα έτη από το 2017 έως και το 2023 φαίνεται στον παρακάτω πίνακα:

	2017	2018	2019	2020	2021	2022	2023
Ασφάλιστρα	1.167.935	1.144.336	1.100.516	1.048.223	1.002.678	1.040.275	795.107
Το 18% (μέχρι τα 50 εκάτ. €) = (1)*18%	210.228	205.981	198.093	188.680	180.482	187.249	143.119
= 0%. Ο λόγος δεν μπορεί να είναι μικρότερος του 50%	50%	50%	50%	50%	50%	50%	
ΠΡΩΤΟ ΑΠΟΤΕΛΕΣΜΑ Α = (2)*(3)	105.114	102.990	99.046	94.340	90.241	93.625	0
Αποζημιώσεις που καταβλήθηκαν κατά την τελευταία Ζετία	1.311.832	1.041.799	1.065.011	995.816	2.854.642	2.361.787	2.117.350
Προβλέψεις για εκκρεμείς αποζημιώσεις στο τέλος της Ζετίας	530.894	639.538	515.006	457.183	400.706	426.437	608.194
ΜΕΙΟΝ							
Προβλέψεις για εκκρεμείς αποζημιώσεις στην αρχή της Ζετίας	899.479	616.599	694.549	530.894	639.538	515.006	457.183

Αποζημιώσεις κατά την περίοδο αναφοράς(4)+(5)-(6)	3.170.893,84	3.348.366,88	3.239.099,47	3.028.915,53	2.615.809,68	2.273.218	2.268.361
Ο ετήσιος μέσος όρος	1.056.965	1.116.122	1.079.700	1.009.639	871.937	757.739	756.120
= 0%. Ο λόγος δεν μπορεί να είναι μικρότερος του 50%	50%	50%	50%	50%	50%	50%	
ΔΕΥΤΕΡΟ ΑΠΟΤΕΛΕΣΜΑ Β = (9)*(3)	40.874	46.139	38.370	39.958	113.352	98.506	0
Αναγκαίο Περιθώριο φερεγγυότητας =το μεγαλύτερο των (Α) και (Β)	105.114	102.990	99.046	94.340	113.352	98.506	0
Κατεχόμενο Περιθώριο Φερεγγυότητας = Ειδικό Απόθεμα Ασφάλισης	783.262	783.262	783.262	795.974	796.014	796.054	798.216

Σημειώνουμε ότι εκ παραδρομής στις προηγούμενες εκθέσεις Αναλογιστή, μέχρι και το 2020, όπως προκύπτει και από τον πίνακα «Οικονομικά Στοιχεία Ασφάλισης», τα ποσά στη γραμμή «Αποζημιώσεις που καταβλήθηκαν κατά την τελευταία Ζετία» αντί των μεγεθών τριετίας λήφθηκαν υπόψη οι αποζημιώσεις έτους και ως εκ τούτου ο υπολογισμός Περιθωρίου Φερεγγυότητας εμφάνιζε μικρότερα νούμερα του αναμενόμενου. Δεδομένου ότι το Π.Φ. υπερκαλύπτεται θεωρούμε ότι δεν τίθεται ζήτημα.

ΕΙΔΙΚΟ ΑΠΟΘΕΜΑΤΙΚΟ ΛΕΙΤΟΥΡΓΙΑΣ

Το αποθεματικό αυτό προορίζεται για να καλύπτει κυρίως τα έκτακτα έξοδα του TEA ELTA ή τη χρηματοδότηση προγραμμάτων εκσυγχρονισμού των υπηρεσιών του. Η χρήση του αποθεματικού αυτού είναι στη διακριτική ευχέρεια του Δ.Σ., το οποίο αποφασίζει για τις δαπάνες που καλύπτονται από το αποθεματικό αυτό.

Το Ειδικό Αποθεματικό Λειτουργίας χρηματοδοτείται με:

- τα ποσά των **δικαιωμάτων εγγραφής** των μελών, τα οποία ανέρχονται σε **10 Ευρώ** κατ' άτομο,
- τις **επιχορηγήσεις των ΕΛΤΑ** όπως προβλέπεται στο άρθρο 19 παρ.4 και 18 παρ.2 του καταστατικού,
- τις **αποδόσεις** που προκύπτουν από την επένδυση των περιουσιακών στοιχείων που το αποτελούν
- τυχόν άλλα νόμιμα έσοδα.

Αν μετά από σχετική εκτίμηση του Δ.Σ. διαπιστωθεί ότι το αποθεματικό αυτό πλεονάζει, τότε αφαιρείται το πλεονάζον μέρος του αποθεματικού και μεταφέρεται στο Αποθεματικό Εφάπαξ Παροχής και προσαυξάνει την τιμή μεριδίου κατά την ημερομηνία μεταφοράς.

Για την ταχύτερη οργανωτική λειτουργία του Ταμείου ο ΕΛΤΑ κατέβαλε στο Ειδικό Αποθεματικό Λειτουργίας, του Κλάδου Εφάπαξ Παροχών, ποσό που αντιστοιχεί στην εισφορά του 1% των τακτικών αποδοχών των μελών του Ταμείου για την περίοδο 01/02/2004 μέχρι 30/06/2004. Με την ίδρυση του TEA ELTA καταβλήθηκε το ποσό των 450.000 Ευρώ, ως αρχική επιχορήγηση από τα ΕΛ.ΤΑ.

Το τελικό ποσό υπολογίστηκε με βάση το μέσο όρο του αριθμού των μελών του Ταμείου κατά τη χρονική περίοδο 01/07/2004 μέχρι 30/09/2004, οπότε και ολοκληρώθηκε η διαδικασία εγγραφής των μελών, όπως ορίζεται στον όρο 4 της παραγράφου 5 της Επιχειρησιακής Συλλογικής Σύμβασης Εργασίας Προσωπικού ΕΛ.ΤΑ. ετών 2003-2004 και προστέθηκε ποσό 419.501,82 Ευρώ κατά το 2005.

Σημειώνουμε ότι, σύμφωνα με ενημέρωση που είχαμε από την Διοίκηση του Ταμείου, **το Ταμείο προτίθεται να προβεί στον εκσυγχρονισμό του συστήματος μηχανογραφικής υποστήριξης κατά την επόμενη οικονομική χρήση.**

Σε ότι αφορά το **Ειδικό Αποθεματικό Λειτουργίας** ο παρακάτω πίνακας εμφανίζει αναλυτικά την πορεία του Ειδικού Αποθεματικού από το 2017 μέχρι και την 31/12/2023. Το αποθεματικά αυτό κατά την 31/12/2023 ανέρχεται σε **1.388.108,72**:

	2017	2018	2019	2020	2021	2022	2023
Επιχορηγήσεις							
Δικαιώματα εγγραφής	120	20	31.100,00	6.390,00	1.850,00	2.030,00	1.810,00
Αποδόσεις	9313,14	9174,21	7.126,92	1.986,03	103,99	1.360,08	2.449,62
Λοιπά έσοδα	1,94	1.089,19	6.708,68	17.538,83	12.327,25	41,20	34.224,01
Πληρωμές από το αποθεματικό	5322,06	349,33	3.994,81	2.763,69	1.850,00	11.806,88	150,01
Φόρος εισοδήματος που αναλογεί	2658,32	1.710,46	476,65	2700,81	103,99	299,22	538,92
Μεταφορά από προηγούμενο έτος	1.274.196,68	1.275.608,89	1.282.884,64	1.322.114,97	1.344.789,49	1.358.988,84	1.350.314,02
ΥΠΟΛΟΙΠΟ ΑΠΟΘΕΜΑΤΙΚΟΥ	<u>1.275.608,89</u>	<u>1.282.884,64</u>	<u>1.322.114,97</u>	<u>1.344.789,49</u>	<u>1.358.988,84</u>	<u>1.350.314,02</u>	<u>1.388.108,72</u>

Σημειώνουμε ότι κατά την χρήση 2022 στο Ειδικό Αποθεματικό Λειτουργίας στις πληρωμές συμπεριελήφθει ποσό 11.791,51€ το οποίο με απόφαση του ΔΣ του ΤΕΑ ΕΛΤΑ μεταφέρθηκε στο κεφάλαιο εφάπαξ, προκειμένου να συμφωνήσει λογιστικά ο λογαριασμός αυτός με το συνολικό ποσό του κεφαλαίου που εμφανίζονταν στην εφαρμογή του Μητρώου μελών και ατομικών λογαριασμών της Intrasoft.

Λειτουργικό Κόστος

Από την σύσταση του ΤΕΑ-ΕΛΤΑ και για τα πέντε (5) πρώτα έτη της λειτουργίας του, **τα ΕΛΤΑ ανέλαβαν το κόστος της στέγασης, το κόστος του προσωπικού καθώς και κάθε λοιπό λειτουργικό κόστος του ΤΕΑ-ΕΛΤΑ.** Από τότε η συμφωνία αυτή έλαβε διαδοχικές ανανεώσεις. Η τελευταία ανανέωση ισχύει μέχρι 31/12/2024 και αναμένεται να παραταθεί για επόμενο χρονικό διάστημα.

ΛΕΙΤΟΥΡΓΙΚΑ ΕΞΟΔΑ

Ενδεχόμενα λειτουργικά έξοδα του ΤΕΑ ΕΛΤΑ τα οποία δεν καλύπτονται από τα ΕΛΤΑ θα αφαιρούνται από το Αποθεματικό Εφάπαξ Παροχών ή από το Ειδικό Αποθεματικό Λειτουργίας. Εναπόκειται στη διακριτική ευχέρεια του Δ.Σ. να αποφασίζει κάθε φορά, ποια λειτουργικά έξοδα αφαιρούνται από το κάθε αποθεματικό.

ΕΝΟΤΗΤΑ ΤΕΤΑΡΤΗ

ΣΥΜΠΕΡΑΣΜΑΤΑ

- Λόγω της φύσης του ταμείου με την παροχή να ακολουθεί το πρότυπο των καθορισμένων εισφορών, το ταμείο δεν φέρει επενδυτικό κίνδυνο, πέρα από το κίνδυνο της αγοράς που δραστηριοποιείται.
- Από την σύσταση του TEA-ΕΛΤΑ και για τα πέντε (5) πρώτα έτη της λειτουργίας του, τα ΕΛΤΑ ανέλαβαν το κόστος της στέγασης, το κόστος του προσωπικού καθώς και κάθε λοιπό λειτουργικό κόστος του TEA-ΕΛΤΑ. Από τότε η συμφωνία αυτή έλαβε διαδοχικές ανανεώσεις. Η τελευταία ανανέωση ισχύει μέχρι 31/12/2024 και αναμένεται να παραταθεί για επόμενο χρονικό διάστημα. Για το χρονικό διάστημα αυτό τα TEA ΕΛΤΑ δεν φέρουν λειτουργικό κίνδυνο.
- Για τον Κλάδο Ασφάλισης Ζωής και Υγείας τα TEA ΕΛΤΑ έχουν αντασφαλίσει το 100% του κινδύνου που έχουν αναλάβει.

ΠΑΡΑΡΤΗΜΑ

ΠΡΟΒΛΕΨΕΙΣ ΜΕΓΕΘΩΝ ΜΕΛΛΟΝΤΙΚΩΝ ΕΤΩΝ – ΕΝΑΛΛΑΚΤΙΚΟ ΣΕΝΑΡΙΟ

Στην συνέχεια θα έχει ενδιαφέρον να εξετάσουμε και ένα εναλλακτικό σενάριο στο οποίο οι νεοεισερχόμενοι θα είναι ίσοι με τους αποχωρήσαντες. Παρακάτω παραθέτουμε και την αναμενόμενη εξέλιξη του πλήθους των μελών όπως αυτή προκύπτει από τις νέες υποθέσεις που επιλέξαμε. Στη συνέχεια, σύμφωνα με τις νέες υποθέσεις, παρουσιάζονται οι προβλέψεις για τα οικονομικά στοιχεία του Ταμείου:

	2024	2025	2026	2027	2028	2029	2030
Ενεργοί	3.111	2.775	2.559	2.381	2.255	2.135	1.981
Νεοεισερχόμενοι	336	552	730	856	976	1.130	1.314
Θάνατοι	8	8	8	8	8	8	8
Συνταξιοδοτούμενοι	39	62	102	103	110	147	178
Αποχωρήσεις 15ετίας	290	148	69	16	3	1	0
Σύνολο Μελών	3.111	3.111	3.111	3.111	3.111	3.111	3.111

	2031	2032	2033	2034	2035	2036	2037
Ενεργοί	1.796	1.471	1.315	1.132	976	844	726
Νεοεισερχόμενοι	1.548	1.810	1.993	2.149	2.281	2.398	2.898
Θάνατοι	7	6	6	5	5	3	2
Συνταξιοδοτούμενοι	228	151	178	152	119	113	92
Αποχωρήσεις 15ετίας	0	1	10	2	481	116	73
Σύνολο Μελών	3.111	3.111	3.111	3.111	3.111	3.111	3.111

	2024	2025	2026	2027	2028	2029	2030
ΕΙΣΡΟΕΣ							
Ασφαλιστικές Εισφορές Ενεργών	3.033.519	2.674.039	2.463.909	2.271.881	2.141.586	2.000.733	1.830.973
Ασφαλιστικές Εισφορές Νεοεισερχομένων	289.061	475.739	628.572	736.723	840.138	972.798	1.131.911
Σύνολο Εισφορών	3.322.580	3.149.778	3.092.480	3.008.603	2.981.724	2.973.531	2.962.884
Έσοδα Επενδύσεων	252.129	273.774	313.100	365.040	413.336	453.240	486.839
Σύνολο Εισροών	3.574.709	3.423.552	3.405.580	3.373.643	3.395.059	3.426.770	3.449.723
ΕΚΡΟΕΣ							
Παροχές Συνταξιοδότησης	263.703	347.587	811.816	788.173	1.068.889	1.499.564	1.821.146
Παροχές Θανάτου	36.474	43.149	50.357	59.111	67.045	72.787	76.595
Παροχές 15ετίας	4.350.427	1.900.203	773.849	197.366	42.451	8.891	1.775
Εκρεμείς Παροχές	449.889	299.926	0	0	0	0	0
Σύνολο Εκροών	5.100.493	2.590.864	1.636.022	1.044.651	1.178.385	1.581.243	1.899.517
Μη μεριδοποιημένες εισφορές που μεταφέρονται στο αποθεματικό λειτουργίας:	0	0	0	0	0	0	0
ΑΠΟΤΕΛΕΣΜΑΤΑ							
Αποτελέσματα έτους	-1.525.783	832.688	1.769.558	2.328.992	2.216.674	1.845.528	1.550.206
Αποθεματικό Εφάπαξ Παροχής	15.035.130	15.867.818	17.637.376	19.966.368	22.183.042	24.028.570	25.578.776
Διαφορά αποτίμησης τίτλων	0	0	0	0	0	0	0
ΚΕΦΑΛΑΙΑ ΑΣΛ	15.035.130	15.867.818	17.637.376	19.966.368	22.183.042	24.028.570	25.578.776

	2031	2032	2033	2034	2035	2036	2037
ΕΙΣΡΟΕΣ							
Ασφαλιστικές Εισφορές Ενεργών	1.650.042	1.395.219	1.187.377	1.035.141	901.309	369.353	221.609
Ασφαλιστικές Εισφορές Νεοεισερχομένων	1.333.301	1.508.364	1.647.798	1.776.556	2.297.000	2.439.987	2.531.973
Σύνολο Εισφορών	2.983.343	2.903.583	2.835.175	2.811.697	3.198.309	2.809.339	2.753.583
Έσοδα Επενδύσεων	499.046	518.244	546.734	578.894	444.765	465.539	500.694
Σύνολο Εισροών	3.482.390	3.421.828	3.381.908	3.390.591	3.643.073	3.274.879	3.254.276
ΕΚΡΟΕΣ							
Παροχές Ενεργών Συνταξιοδότησης	2.821.363	2.528.909	1.976.345	1.869.920	1.753.770	712.331	482.068
Παροχές Θανάτου	73.115	70.063	69.855	32.806	25.763	21.758	19.203
Παροχές 15ετίας	366	10.796	80.646	17.362	7.707.841	1.964.688	1.175.673
Εκρεμείς Παροχές	0	0	0	0	0	0	0
Σύνολο Εκροών	2.894.844	2.609.768	2.126.846	1.920.088	9.487.373	2.698.777	1.676.943
Μη μεριδοποιημένες εισφορές που μεταφέρονται στο αποθεματικό λειτουργίας:	0	0	0	0	0	0	0
ΑΠΟΤΕΛΕΣΜΑΤΑ							
Αποτελέσματα έτους	587.546	812.060	1.255.063	1.470.503	-5.844.300	576.102	1.577.333
Αποθεματικό εφάπαξ παροχής	26.166.321	26.978.381	28.233.444	29.703.946	23.859.646	24.435.748	26.013.081
Διαφορά αποτίμησης τίτλων	0	0	0	0	0	0	0
ΚΕΦΑΛΑΙΑ ΑΣΛ	26.166.321	26.978.381	28.233.444	29.703.946	23.859.646	24.435.748	26.013.081