



ΤΑΜΕΙΟ ΕΠΑΓΓΕΛΜΑΤΙΚΗΣ ΑΣΦΑΛΙΣΗΣ ΕΛΤΑ – ΤΕΑ ΕΛΤΑ
ΑΝΑΛΟΓΙΣΤΙΚΗ ΈΚΘΕΣΗ ΕΤΟΥΣ 2022
ΑΠΕΥΘΥΝΕΤΑΙ ΠΡΟΣ ΤΗΝ ΕΘΝΙΚΗ ΑΝΑΛΟΓΙΣΤΙΚΗ ΑΡΧΗ (Ε.Α.Α.)

ΜΑΡΤΙΟΣ 2023

ΥΠΕΥΘΥΝΗ ΑΝΑΛΟΓΙΣΤΗΣ
ΦΗΑΣ, ΜΒΑ ΑΓΓΕΛΙΚΗ ΜΟΥΡΑΤΙΔΟΥ

Περιεχόμενα

ΕΝΟΤΗΤΑ ΈΝΑ	2
A1) ΣΤΟΙΧΕΙΑ ΤΕΑ- ΕΛΤΑ	2
A2) ΣΤΟΙΧΕΙΑ ΑΝΑΛΟΓΙΣΤΗ	2
B) ΣΚΟΠΟΣ ΕΚΠΟΝΗΣΗΣ ΚΑΙ ΣΥΝΤΑΞΗΣ	2
Γ) ΗΜΕΡΟΜΗΝΙΑ ΑΠΟΤΙΜΗΣΗΣ ΚΑΙ ΧΡΟΝΟΣ ΕΚΠΟΝΗΣΗΣ ΤΗΣ.....	2
Δ) ΣΥΝΟΠΤΙΚΑ ΑΠΟΤΕΛΕΣΜΑΤΑ.....	3
Ε) ΥΠΟΓΡΑΦΗ ΤΟΥ ΥΠΕΥΘΥΝΟΥ ΑΝΑΛΟΓΙΣΤΙΚΗΣ ΛΕΙΤΟΥΡΓΙΑΣ	1
ΕΝΟΤΗΤΑ ΔΕΥΤΕΡΗ.....	2
(Α) ΠΡΟΓΡΑΜΜΑ ΣΥΝΤΑΞΙΟΔΟΤΙΚΗΣ ΕΦ'ΑΠΑΞ ΠΑΡΟΧΗΣ	2
(Β) ΔΕΔΟΜΕΝΑ	5
(Γ) ΙΣΤΟΡΙΚΑ ΣΤΟΙΧΕΙΑ.....	5
ΕΞΕΛΙΞΗ ΑΞΙΑΣ ΜΕΡΙΔΙΩΝ	9
ΟΙΚΟΝΟΜΙΚΑ ΣΤΟΙΧΕΙΑ	12
(Δ-Ε) ΠΡΟΒΛΕΨΕΙΣ ΜΕΓΕΘΩΝ ΜΕΛΛΟΝΤΙΚΩΝ ΕΤΩΝ – ΒΑΣΙΚΟ ΣΕΝΑΡΙΟ	14
Η) ΕΞΕΛΙΞΗ ΠΡΟΒΛΕΨΕΩΝ ΣΕ ΣΧΕΣΗ ΜΕ ΤΗ ΠΡΟΗΓΟΥΜΕΝΗ ΈΚΘΕΣΗ	18
Ι) ΣΥΝΟΠΤΙΚΗ ΑΝΑΦΟΡΑ ΣΧΕΤΙΚΑ ΜΕ ΤΗΝ ΑΝΆΛΗΨΗ ΚΙΝΔΥΝΩΝ	18
ΔΕΥΤΕΡΗ ΕΝΟΤΗΤΑ – ΚΛΑΔΟΣ ΑΣΦΑΛΙΣΗΣ ΖΩΗΣ ΚΑΙ ΠΡΟΣΘΕΤΗΣ ΥΓΕΙΟΝΟΜΙΚΗΣ ΠΕΡΙΘΑΛΨΗΣ.....	19
ΚΛΑΔΟΣ ΑΣΦΆΛΙΣΗΣ ΖΩΗΣ ΚΑΙ ΠΡΟΣΘΕΤΗΣ ΥΓΕΙΟΝΟΜΙΚΗΣ ΠΕΡΙΘΑΛΨΗΣ	19
ΑΠΟΘΕΜΑΤΙΚΟ ΑΣΦΆΛΙΣΗΣ.....	28
ΟΙΚΟΝΟΜΙΚΆ ΣΤΟΙΧΕΙΑ ΑΣΦΆΛΙΣΗΣ ΖΩΗΣ ΚΑΙ ΥΓΕΙΑΣ.....	30
ΕΝΟΤΗΤΑ ΤΡΙΤΗ.....	31
ΠΕΡΙΘΩΡΙΟ ΦΕΡΕΓΓΥΟΤΗΤΑΣ	31
ΕΙΔΙΚΟ ΑΠΟΘΕΜΑΤΙΚΟ ΛΕΙΤΟΥΡΓΙΑΣ	33
ΛΕΙΤΟΥΡΓΙΚΟ ΚΟΣΤΟΣ.....	35
ΛΕΙΤΟΥΡΓΙΚΆ ΈΞΟΔΑ	35
ΕΝΟΤΗΤΑ ΤΕΤΑΡΤΗ.....	36
ΣΥΜΠΕΡΑΣΜΑΤΑ	36
ΠΑΡΆΡΤΗΜΑ.....	37
ΠΡΟΒΛΕΨΕΙΣ ΜΕΓΕΘΩΝ ΜΕΛΛΟΝΤΙΚΩΝ ΕΤΩΝ – ΕΝΑΛΛΑΚΤΙΚΟ ΣΕΝΑΡΙΟ.....	37

ΕΝΟΤΗΤΑ ΈΝΑ

A1) ΣΤΟΙΧΕΙΑ ΤΕΑ- ΕΛΤΑ

Η Αναλογιστική μελέτη συντάσσεται για το Ταμείο Επαγγελματικής Ασφάλισης Προσωπικού ΕΛΤΑ – Ν.Π.Ι.Δ. με αριθμό μητρώου ΧΧΧΧΧΧΧ και έδρα Απελλού 1, Αθήνα, Τ.Κ. 101 88 και ηλεκτρονική διεύθυνση teaelta@elta-net.gr.

A2) ΣΤΟΙΧΕΙΑ ΑΝΑΛΟΓΙΣΤΗ

Υπεύθυνη για την παρούσα Αναλογιστική Μελέτη είναι η Αγγελική Μουρατίδου FHAS, MBA, με τηλέφωνο επικοινωνίας +30 697 334 7002 και διεύθυνση ηλεκτρονικού ταχυδρομείου aggemou@yahoo.gr

B) ΣΚΟΠΟΣ ΕΚΠΟΝΗΣΗΣ ΚΑΙ ΣΥΝΤΑΞΗΣ

Σκοπός της μελέτης είναι η αποτύπωση των μακροχρόνιων Χρηματοροών που εκτιμάτε ότι θα έχει το ΤΕΑ ΕΛΤΑ τα επόμενα χρόνια

Γ) ΗΜΕΡΟΜΗΝΙΑ ΑΠΟΤΙΜΗΣΗΣ ΚΑΙ ΧΡΟΝΟΣ ΕΚΠΟΝΗΣΗΣ ΤΗΣ

Η παρούσα μελέτη έχει ημερομηνία αποτίμησης την 31/12/2022 και εκπονήθηκε τον Μάρτιο του 2023.

Δ) ΣΥΝΟΠΤΙΚΑ ΑΠΟΤΕΛΕΣΜΑΤΑ

	2023	2024	2025	2026	2027	2028	2029
ΕΙΣΡΟΕΣ							
Ασφαλιστικές Εισφορές Ενεργών	3.509.211	3.060.342	2.895.736	2.697.144	2.486.888	2.344.608	2.197.806
Ασφαλιστικές Εισφορές Νεοεισερχομένων	65.514	88.166	119.580	149.150	168.948	188.060	213.855
Σύνολο Εισφορών	3.574.725	3.148.508	3.015.316	2.846.294	2.655.836	2.532.668	2.411.661
Έσοδα Επενδύσεων	198.646	242.455	279.005	316.957	363.659	404.353	432.815
Σύνολο Εισορών	3.773.371	3.390.963	3.294.321	3.163.251	3.019.495	2.937.020	2.844.476
ΕΚΡΟΕΣ							
Παροχές Συνταξιοδότησης	134.036	154.640	344.958	810.279	792.834	1.059.458	1.559.193
Παροχές Θανάτου	28.037	34.367	43.245	51.357	60.740	69.370	75.313
Παροχές Πρόωρης Αποχώρησης	4.787.021	1.389.269	1.341.367	707.624	186.853	40.947	8.755
Εκρεμείς Παροχές	305.697	203.798	0	0	0	0	0
Σύνολο Εκροών	5.254.791	1.782.074	1.729.570	1.569.260	1.040.427	1.169.774	1.643.261
Μη μεριδοποιημένες εισφορές που μεταφέρονται στο αποθεματικό λειτουργίας:	0	0	0	0	0	0	0
ΑΠΟΤΕΛΕΣΜΑΤΑ							
Αποτελέσματα έτους	-1.481.421	1.608.890	1.564.751	1.593.991	1.979.067	1.767.246	1.201.215
Αποθεματικό Εφάπαξ Παροχής	12.802.737	14.411.627	15.976.378	17.570.369	19.549.436	21.316.683	22.517.898
Διαφορά αποτίμησης τίτλων	0	0	0	0	0	0	0
ΚΕΦΑΛΑΙΑ ΑΣΛ	12.802.737	14.411.627	15.976.378	17.570.369	19.549.436	21.316.683	22.517.898

	2022	2023	2024	2025	2026	2027	2028
ΕΙΣΡΟΕΣ							
Ασφαλιστικές Εισφορές Ενεργών	2.848.593	2.496.913	2.288.329	2.184.483	2.037.247	1.873.501	1.761.488
Ασφαλιστικές Εισφορές Νεοεισερχομένων	70.192	129.231	152.971	191.371	228.313	252.610	276.259
Σύνολο Εισφορών	2.918.785	2.626.144	2.441.300	2.375.854	2.265.560	2.126.111	2.037.747
Έσοδα Επενδύσεων	237.275	230.138	262.064	281.682	304.532	336.738	364.727
Σύνολο Εισροών	3.156.060	2.856.282	2.703.364	2.657.535	2.570.092	2.462.849	2.402.474
ΕΚΡΟΕΣ							
Παροχές Συνταξιοδότησης	97.772	81.905	153.529	326.375	757.108	716.846	950.572
Παροχές Θανάτου	25.493	30.197	36.371	43.708	49.798	57.057	63.435
Παροχές Πρόωρης Αποχώρησης	4.632.742	3.086.840	1.057.787	1.340.044	695.789	173.558	37.050
Εκρεμείς Παροχές	452.432	301.621	0	0	0	0	0
Σύνολο Εκροών	5.208.438	3.500.563	1.247.687	1.710.127	1.502.695	947.461	1.051.058
Μη μεριδοποιημένες εισφορές που μεταφέρονται στο αποθεματικό λειτουργίας:	12.327	12.327	12.327	12.327	12.327	12.327	12.327
ΑΠΟΤΕΛΕΣΜΑΤΑ							
Αποτελέσματα έτους	-2.064.705	-656.608	1.443.350	935.081	1.055.070	1.503.061	1.339.089
Αποθεματικό Εφάπαξ Παροχής	12.623.479	11.966.871	13.410.221	14.345.302	15.400.372	16.903.433	18.242.522
Διαφορά αποτίμησης τίτλων	-2.383.995	-2.383.995	-2.383.995	-2.383.995	-2.383.995	-2.383.995	-2.383.995
ΚΕΦΑΛΑΙΑ ΑΣΛ	15.007.474	14.350.866	15.794.216	16.729.297	17.784.367	19.287.428	20.626.517

Στους παραπάνω πίνακες παρατηρούμε τις αναμενόμενες χρηματοροές της προηγούμενες και της φετινής μελέτης. Σε αυτές παρατηρούνται **αυξημένες τιμές στην εξέλιξη των εισφορών και των λοιπών μεγεθών που εξαρτώνται από τις εισφορές λόγω του υψηλότερου του αναμενόμενου αριθμού ενεργών μελών κατά την ημερομηνία αποτίμησης**. Επίσης παρατηρείται διαφορά αποτίμησης τίτλων από την προβλεπόμενη καθότι **το 2022 ήταν χρονιά με σημαντική μείωση της τιμής μεριδίου**.

Από την σύσταση του ΤΕΑ-ΕΛΤΑ και για τα πέντε (5) πρώτα έτη της λειτουργίας του, τα ΕΛΤΑ ανέλαβαν το κόστος της στέγασης, το κόστος του προσωπικού καθώς και κάθε λοιπό λειτουργικό κόστος του ΤΕΑ-ΕΛΤΑ. Από τότε η συμφωνία αυτή έλαβε διαδοχικές ανανεώσεις. Η τελευταία ανανέωση ισχύει μέχρι 31/12/2024 και αναμένεται να παραταθεί για επόμενο χρονικό διάστημα. Για το χρονικό διάστημα αυτό **τα ΤΕΑ ΕΛΤΑ δεν φέρουν λειτουργικό κίνδυνο**.

Για τον Κλάδο Ασφάλισης Ζωής και Υγείας τα ΤΕΑ ΕΛΤΑ έχουν αντασφαλίσει το 100% του κινδύνου που έχουν αναλάβει.

Ε) ΥΠΟΓΡΑΦΗ ΤΟΥ ΥΠΕΥΘΥΝΟΥ ΑΝΑΛΟΓΙΣΤΙΚΗΣ ΛΕΙΤΟΥΡΓΙΑΣ

Με εκτίμηση,
Αγγελική Μουρατίδου MBA, FHAS.



ΕΝΟΤΗΤΑ ΔΕΥΤΕΡΗ

(Α) ΠΡΟΓΡΑΜΜΑ ΣΥΝΤΑΞΙΟΔΟΤΙΚΗΣ ΕΦΑΠΑΞ ΠΑΡΟΧΗΣ

Πόροι

Πόροι του προγράμματος Συνταξιοδοτικής Εφάπαξ παροχής του ΤΕΑ ΕΛ.ΤΑ. είναι οι εξής:

- Τακτικές εισφορές ασφαλισμένων
- Τακτικές εισφορές εργοδοτών
- Πρόσθετες προαιρετικές εισφορές ασφαλισμένων, σύμφωνα με το άρθρο 20 του καταστατικού.
- Έκτακτες εισφορές εργοδοτών ή ασφαλισμένων.
- Αποδόσεις επενδύσεων των περιουσιακών στοιχείων του ΤΕΑ ΕΛ.ΤΑ.
- Κάθε άλλο νόμιμο έσοδο.

Τακτικές εισφορές

Οι τακτικές εισφορές υπολογίζονται ως ποσοστό των τακτικών αποδοχών των ασφαλισμένων του ΤΕΑ ΕΛ.ΤΑ. Ως τακτικές αποδοχές ορίζονται το σύνολο των τακτικών μηνιαίων αποδοχών των ασφαλισμένων σύμφωνα με τις μισθοδοτικές καταστάσεις των εργοδοτών. Οι τακτικές εισφορές καταβάλλονται από τους εργοδότες και από τους ασφαλισμένους. Η σχέση της αναλογίας εισφορών που καταβάλλουν στο παραπάνω Ταμείο αφενός το ασφαλιζόμενο προσωπικό και αφετέρου οι εργοδότες, για τη χρηματοδότηση των παροχών του, ορίζεται 1 προς 2, ήτοι 1 για κάθε ασφαλισμένο που μετέχει προαιρετικά και για όσο χρονικό διάστημα αυτός μετέχει και 2 για τον εργοδότη.

Σε ότι αφορά το πρόγραμμα εφάπαξ παροχής το ιστορικό της διαμόρφωσης των εισφορών έχει ως εξής για τις δύο μετέχουσες επιχειρήσεις ΕΛΤΑ και ΤΑΧΥΜΕΤΑΦΟΡΕΣ:

Ημερομηνία	Ιστορικό διαμόρφωσης των ποσοστών των εισφορών εργαζομένων ΕΛΤΑ & Ταχυμεταφορών ΕΛΤΑ	
	Ποσοστό Μέλους	Ποσοστό Εργοδότη
Από 1/07/2004 έως 30/09/2005	0,50%	1,00%
Από 1/10/2005 έως 31/10/2006	0,75%	1,50%
Από 1/11/2006 έως 30/09/2009	1,00%	2,00%
Από 1/10/2009 και μετά	1,15%	2,30%

Προαιρετικές εισφορές

Κάθε ασφαλισμένος δικαιούται να καταβάλλει πρόσθετες προαιρετικές εισφορές δηλώνοντας προς το TEA ELTA το πρόσθετο ποσό που επιθυμεί να καταβάλλει μηνιαίως, με τον περιορισμό ότι αυτό **δεν ξεπερνά το 20% των τακτικών του αποδοχών**, και εξουσιοδοτώντας τον εργοδότη του να το παρακρατούν από τις τακτικές αποδοχές του και να το αποδίδουν στο TEA ELTA, εντός προθεσμίας που θέτει το Δ.Σ. Σε περίπτωση διακοπής της μισθοδοσίας διατηρείται το δικαίωμα πρόσθετων προαιρετικών τακτικών μηνιαίων αποδοχών του ασφαλισμένου.

Λειτουργικά έξοδα

Ενδεχόμενα λειτουργικά έξοδα του TEA ELTA τα οποία δεν καλύπτονται από τα ELTA θα αφαιρούνται από το Αποθεματικό Εφάπαξ Παροχών ή από το Ειδικό Αποθεματικό Λειτουργίας. Εναπόκειται στη διακριτική ευχέρεια του Δ.Σ. να αποφασίζει κάθε φορά, ποια λειτουργικά έξοδα αφαιρούνται από το κάθε αποθεματικό.

Περιθώριο Φερεγγυότητας

Το TEA ELTA **δεν υποχρεούται** σε σχηματισμό περιθωρίου φερεγγυότητας για το Λογαριασμό Εφάπαξ σύμφωνα με το άρθρο 4 της Απόφασης του Υφυπουργού Εργασίας και Κοινωνικών Ασφαλίσεων Φ. Επαγγ. ασφ/οικ.16/1.4.2003.

Αποθεματικό Εφάπαξ Παροχών

Το Αποθεματικό Εφάπαξ Παροχών προορίζεται για να καλύπτει τις καταβαλλόμενες παροχές του TEA ELTA και τα τυπικά λειτουργικά του έξοδα. Χρηματοδοτείται με τις τακτικές εισφορές, τις πρόσθετες προαιρετικές εισφορές των ασφαλισμένων και τις αποδόσεις που προκύπτουν από την επένδυση των περιουσιακών στοιχείων που το αποτελούν.

Τα κεφάλαια του Αποθεματικού Εφάπαξ Παροχών έχουν μεριδοποιημένη μορφή. Κατά την ημερομηνία έναρξης λειτουργίας του TEA ELTA καθορίζεται η αξία του μεριδίου σε πέντε (5) Ευρώ. Τα ποσά των τρεχουσών εισφορών, μετατρέπονται σε μερίδια με βάση την παραπάνω ισοτιμία. Η τιμή του μεριδίου μεταβάλλεται ανάλογα με τις αποδόσεις των επενδύσεων αυτών των κεφαλαίων. **Στο τέλος κάθε μήνα τα ποσά των νέων εισφορών μετατρέπονται σε νέα μερίδια με βάση τη νέα τιμή του μεριδίου κατά τη συγκεκριμένη ημερομηνία.** Η νέα τιμή του μεριδίου

καθορίζεται, πριν ενταχθούν οι νέες εισφορές, ως εξής:

Το σύνολο των κεφαλαίων του Αποθεματικού αποτιμάται σε τρέχουσες τιμές και, αφού αφαιρεθούν όποια λειτουργικά έξοδα υπάρχουν, η προκύπτουσα αξία διαιρείται με τον αριθμό των μεριδίων που είναι ήδη σχηματισμένα. Η τιμή του μεριδίου αλλάζει από το αποτέλεσμα της απόδοσης των επενδύσεων και της αφαίρεσης των λειτουργικών εξόδων του ΤΕΑ ΕΛΤΑ (για όσα από τα λειτουργικά έξοδα δεν καλύπτονται από τα ΕΛΤΑ).

Τα νέα ποσά των εισφορών μετατρέπονται σε νέα μερίδια διαιρούμενα με την παραπάνω τιμή. Η διαδικασία αυτή επαναλαμβάνεται κάθε φορά που υπάρχουν νέες εισφορές. Η τιμή του μεριδίου στρογγυλοποιείται σε τρία δεκαδικά ψηφία. Διαφορές που μπορεί να προκύψουν από αυτή τη στρογγυλοποίηση καλύπτονται από το Ειδικό Αποθεματικό Λειτουργίας.

Ατομικός Λογαριασμός Εφάπαξ Παροχών

Για κάθε έναν από τους ασφαλισμένους του ΤΕΑ ΕΛΤΑ δημιουργείται Ατομικός Λογαριασμός Εφάπαξ Παροχών, ο οποίος χάριν συντομίας, αποκαλείται «ο Λογαριασμός». Τα ποσά όλων των Λογαριασμών των ασφαλισμένων αποτελούνται από τα μερίδια που αντιστοιχούν στον καθένα. **Η αξία του κάθε Λογαριασμού είναι ίση με την αξία των μεριδίων που τον αποτελούν.** Τα νέα μερίδια πιστώνονται στο Λογαριασμό κάθε φορά που καταβάλλονται εισφορές, οπότε και σχηματίζονται νέα μερίδια.

Ο Λογαριασμός ρευστοποιείται, όταν πρόκειται να καταβληθεί η εφάπαξ παροχή. Η ρευστοποίηση του Λογαριασμού γίνεται με βάση την τιμή του μεριδίου κατά την ημερομηνία ρευστοποίησης. **Όταν πραγματοποιηθεί η ρευστοποίηση, ακυρώνεται ο αντίστοιχος αριθμός μεριδίων και αποσύρεται από το Αποθεματικό Εφάπαξ Παροχής το ποσό που αντιστοιχεί σε αυτή την αξία.** Σε κάθε περίπτωση το ποσό της παροχής που δικαιούται ο ασφαλισμένος είναι το υπόλοιπο του Λογαριασμού του.

Προυποθέσεις καταβολής Εφάπαξ Παροχής

Κάθε ασφαλισμένος του ΤΕΑ ΕΛΤΑ δικαιούται να λάβει την εφάπαξ παροχή του, εφόσον συντρέχει στο πρόσωπό του οποιαδήποτε από τις ακόλουθες προϋποθέσεις:

- αποχώρηση από τον εργοδότη λόγω **κανονικής ή πρόωρης συνταξιοδότησης γήρατος**
- **ανικανότητα για εργασία** και δικαίωμα σύνταξης αναπηρίας από το φορέα κοινωνικής ασφάλισης που υπάγεται,

- **θάνατος** του ασφαλισμένου, οπότε η παροχή αποδίδεται στη/στο σύζυγο αυτού/ής και στα τέκνα του, εφόσον υπάρχουν, και επικουρικά στους νόμιμους κληρονόμους του,
- αποχώρηση από το TEA ELTA για άλλη αιτία, εκτός των ανωτέρω, και με την προϋπόθεση της συμμετοχής του στο Ταμείο τουλάχιστο για δέκα πέντε (15) συνεχή έτη. Ως συμμετοχή εννοείται η **παρέλευση δεκαπενταετίας από την εγγραφή** του για όσους έχουν εγγραφεί μέχρι 6/9/2019.

Η εφάπαξ παροχή ούτε εκχωρείται, ούτε κατάσχεται, κάθε δε εκχώρηση ή κατάσχεση της είναι αυτοδικαίως άκυρη, με την επιφύλαξη των υπέρ του Δημοσίου διατάξεων.

(B) ΔΕΔΟΜΕΝΑ

Το TEA-ΕΛΤΑ μας παρείχε αναλυτικά στοιχεία για όλα τα ενεργά και μη ενεργά μέλη του ταμείου καθώς και ιστορικά στοιχεία για την εξέλιξη των μεριδίων και των αποδόσεων του ταμείου. Στα δεδομένα πραγματοποιήθηκε σειρά από λογικούς ελέγχους.

(Γ) ΙΣΤΟΡΙΚΑ ΣΤΟΙΧΕΙΑ

Το TEA-ΕΛΤΑ έκανε έναρξη το έτος 2004 με το προσωπικό των ΕΛΤΑ. Αργότερα, το έτος 2006, προστέθηκε και το προσωπικό των ΤΑΧΥΜΕΤΑΦΟΡΩΝ εταιρίας η οποία είναι θυγατρική των ΕΛΤΑ. Η απεικόνιση της δημογραφικής κίνησης του πληθυσμού δείχνει και την κίνηση των ανενεργών μελών, δηλαδή εκείνων των μελών που αποχώρησαν πρόωρα από το TEA, πριν συμπληρώσουν προϋποθέσεις καταβολής της παροχής. Το TEA οφείλει να τους καταβάλλει το ποσό του ατομικού τους λογαριασμού όταν συμπληρώσουν τις κατάλληλες προϋποθέσεις.

ΕΛΤΑ - ΕΦΑΠΞ	2022
Ενεργά μέλη στην αρχή του έτους	2.972
Νέα μέλη κατά την διάρκεια του έτους	171
Συνταξιοδότηση (κανονική ή αναπηρίας)	14
Αποζημιώσεις θανάτων	5
Πρόωρες αποχωρήσεις (15ετία)	176
Ενεργά μέλη στο τέλος του έτους	2.948
Ανενεργά μέλη στο τέλος του έτους	277

Σε ότι αφορά το προσωπικό των ΤΑΧΥΜΕΤΑΦΟΡΩΝ αυτό εντάχθηκε στο ΤΕΑ-ΕΛΤΑ από το έτος 2006. Στον παρακάτω πίνακα εμφανίζεται η κινητικότητα του προσωπικού των ΤΑΧΥΜΕΤΑΦΟΡΩΝ που είναι ενταγμένο στο ΤΕΑ-ΕΛΤΑ.

ΤΑΧΥΜΕΤΑΦΟΡΩΝ ΕΛΤΑ - ΕΦΑΠΑΞ	2022
Ενεργά μέλη στην αρχή του έτους	153
Νέα μέλη κατά την διάρκεια του έτους	19
Συνταξιοδότηση (κανονική ή αναπηρίας)	3
Αποζημιώσεις θανάτων	0
Πρόωρες αποχωρήσεις (15ετία)	20
Ενεργά μέλη στο τέλος του έτους	149
Ανενεργά μέλη στο τέλος του έτους	46

Ο παρακάτω πίνακας εμφανίζει την κινητικότητα του συνόλου των δύο μετεχόντων ομάδων ΕΛΤΑ και ΤΑΧΥΜΕΤΑΦΟΡΩΝ

ΕΛΤΑ – ΕΦΑΠΑΞ - Σύνολο	2022
Ενεργά μέλη στην αρχή του έτους	3.125
Νέα μέλη κατά την διάρκεια του έτους	190
Συνταξιοδότηση (κανονική ή αναπηρίας)	17
Αποζημιώσεις θανάτων	5
Πρόωρες αποχωρήσεις (15ετία)	196
Ενεργά μέλη στο τέλος του έτους	3.097
Ανενεργά μέλη στην αρχή του έτους	581
Νέα ανενεργά μέλη	14
Συνταξιοδοτήσεις - θάνατοι ανενεργών	272
Ανενεργά μέλη στο τέλος του έτους	323

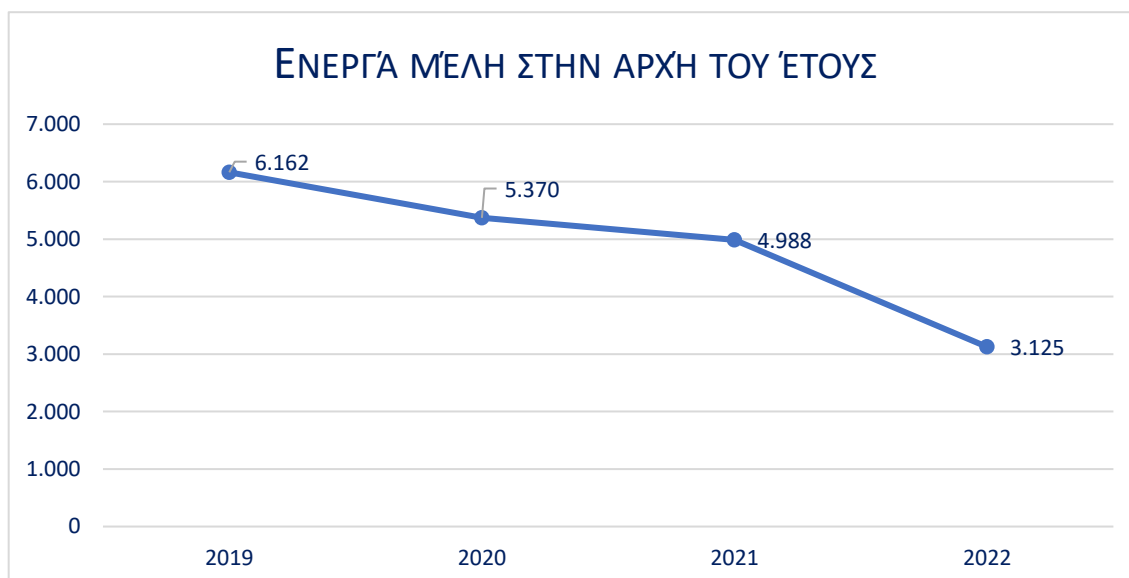
Τέλος, παραθέτουμε παρακάτω τους Πίνακες με τα στατιστικά εξέλιξης για το πλήθος μελών την τελευταία τριετία.

ΣΤΑΤΙΣΤΙΚΑ- ΕΦΑΠΑΞ -2020	ΕΛΤΑ	ΤΑΧΥΜΕΤΑΦΟΡΕΣ	ΣΥΝΟΛΟ
Ενεργά μέλη στην αρχή του έτους	5217	153	5370
Ενεργά μέλη στο τέλος του έτους	4836	152	4988

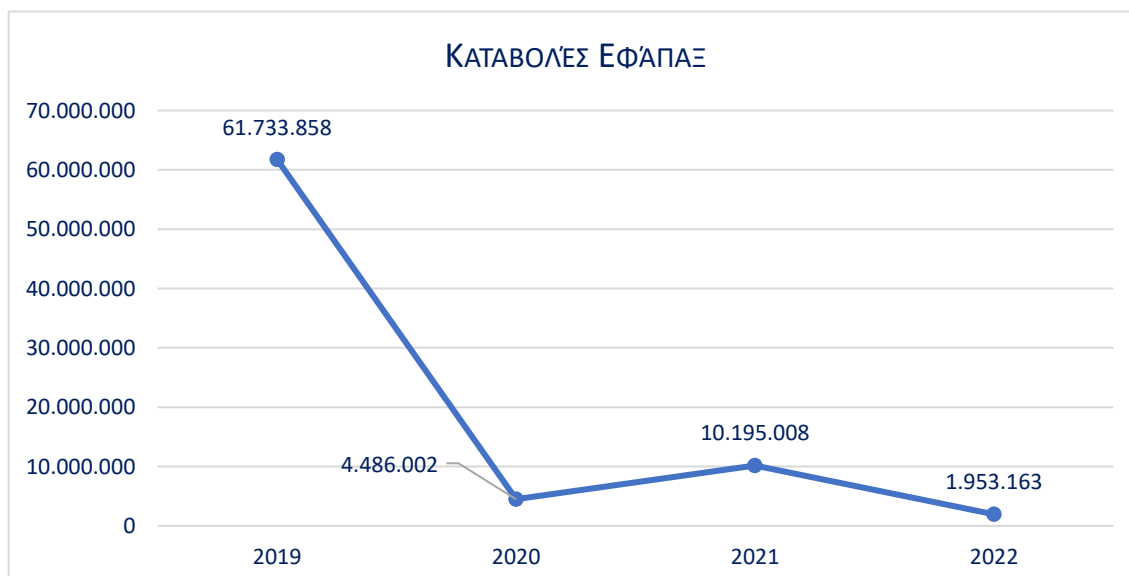
ΣΤΑΤΙΣΤΙΚΑ- ΕΦΑΠΑΞ -2021	ΕΛΤΑ	ΤΑΧΥΜΕΤΑΦΟΡΕΣ	ΣΥΝΟΛΟ
Ενεργά μέλη στην αρχή του έτους	4836	152	4988
Ενεργά μέλη στο τέλος του έτους	2972	153	3125

ΣΤΑΤΙΣΤΙΚΑ- ΕΦΑΠΑΞ -2022	ΕΛΤΑ	ΤΑΧΥΜΕΤΑΦΟΡΕΣ	ΣΥΝΟΛΟ
Ενεργά μέλη στην αρχή του έτους	2972	153	3125
Ενεργά μέλη στο τέλος του έτους	2.948	149	3.097

Το παρακάτω γράφημα εμφανίζει την εξέλιξη του συνόλου των ενεργών μελών των δύο μετεχόντων ομάδων ΕΛΤΑ και ΤΑΧΥΜΕΤΑΦΟΡΩΝ:



Στα παρακάτω γραφήματα εμφανίζεται η εξέλιξη του ύψους του συνόλου των εφάπαξ καταβολών αλλά και του μέσου όρου αυτών:



Σημειώνουμε ότι το έτος **2019** συμπληρώθηκαν 15 έτη από την έναρξη λειτουργίας του Ταμείου και ποσοστό **80%** των μελών που είχαν δικαίωμα εξαγοράς των μεριδίων τους λόγω συμπλήρωσης της 15-ετίας άσκησε το δικαίωμα αυτό.

Επίσης, κατά το έτος **2021** έτρεξε πρόγραμμα εθελουσίας εξόδου.



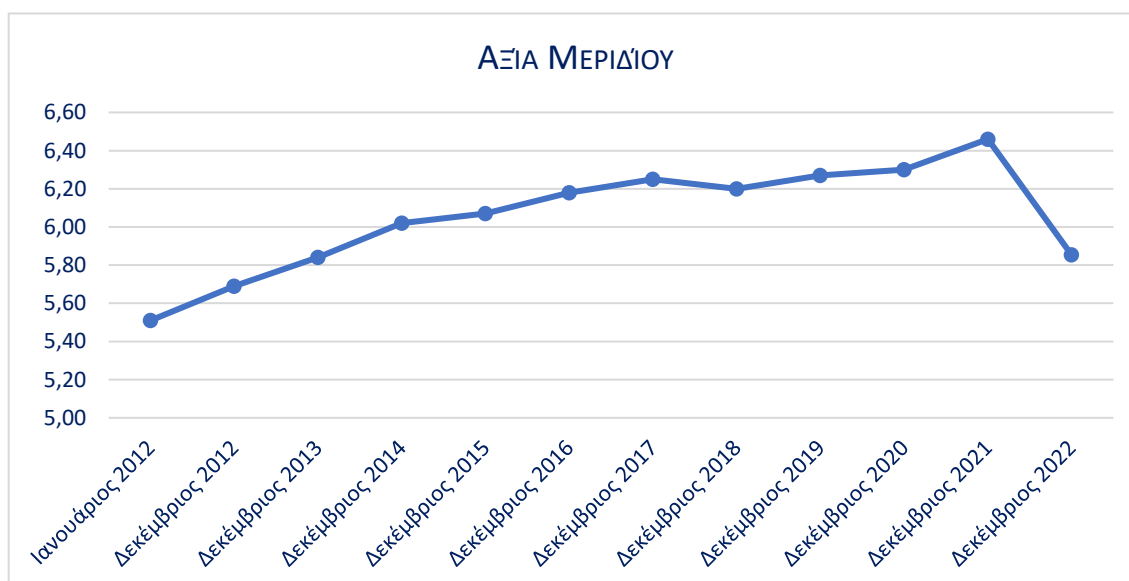
Σημειώνουμε ότι ο λόγος μείωσης του μέσου όρου των Εφάπαξ παροχών έχει να κάνει τόσο με τη μαζική άσκηση του **δικαιώματος εξαγοράς των μεριδίων λόγω συμπλήρωσης της 15-ετίας** όσο και με το **πρόγραμμα εθελουσίας εξόδου του 2021**.

ΕΞΕΛΙΞΗ ΑΞΙΑΣ ΜΕΡΙΔΙΩΝ

Στον παρακάτω πίνακα φαίνεται η διαμόρφωση της τιμής μεριδίου διαχρονικά από την έναρξη λειτουργίας του ΤΕΑ-ΕΛΤΑ:

Αξία μεριδίου	2013	2014	2015	2016	2017	2018	2019	2020	2021	2022
Ιανουάριος	5,69	5,84	6,02	6,07	6,18	6,25	6,20	6,27	6,30	6,46
Φεβρουάριος	5,68	5,86	6,07	6,07	6,15	6,26	6,22	6,29	6,30	6,34
Μάρτιος	5,71	5,91	6,11	6,08	6,19	6,22	6,24	6,22	6,28	6,212
Απρίλιος	5,71	5,92	6,11	6,10	6,20	6,22	6,24	6,01	6,35	6,214
Μάιος	5,74	5,94	6,09	6,10	6,22	6,26	6,25	6,06	6,36	6,129
Ιούνιος	5,76	5,98	6,07	6,12	6,23	6,22	6,26	6,12	6,36	6,09
Ιούλιος	5,72	6,00	6,03	6,12	6,23	6,24	6,27	6,15	6,41	5,944
Αύγουστος	5,75	5,99	6,06	6,15	6,21	6,25	6,27	6,18	6,46	6,12
Σεπτέμβριος	5,74	6,02	6,02	6,15	6,22	6,22	6,28	6,22	6,46	6,028
Οκτώβριος	5,78	6,03	6,03	6,15	6,23	6,22	6,29	6,22	6,42	5,876
Νοέμβριος	5,83	5,99	6,08	6,14	6,25	6,20	6,29	6,21	6,42	5,927
Δεκέμβριος	5,84	6,02	6,07	6,18	6,25	6,20	6,27	6,30	6,46	5,854

Στο παρακάτω γράφημα φαίνεται η εξέλιξη της αξίας των μεριδίων την τελευταία δεκαετία, από το Ιανουάριο του 2012 μέχρι και τον Δεκέμβριο του 2022:



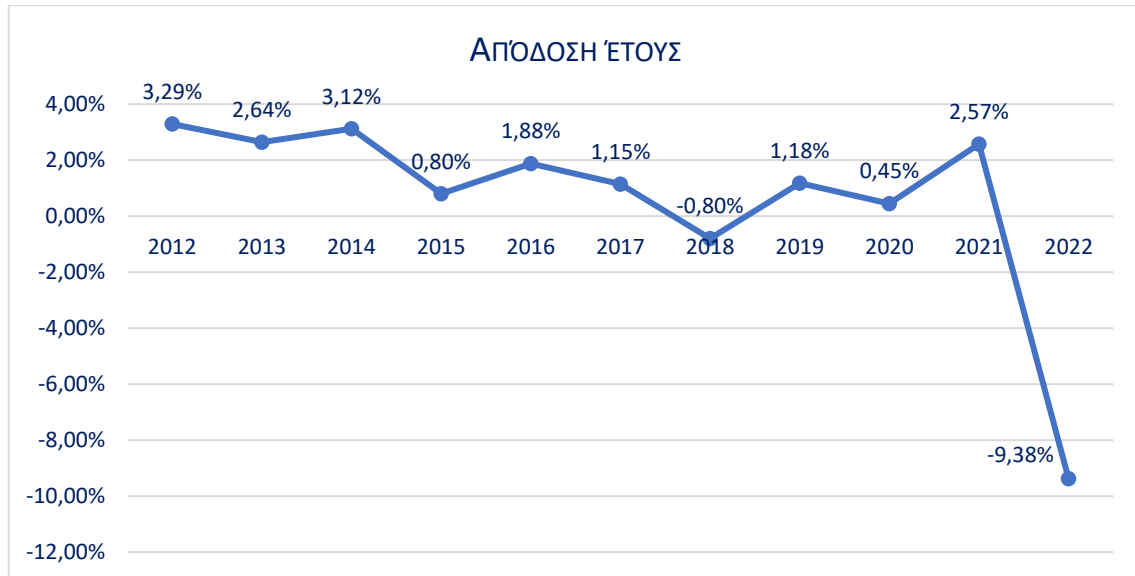
Στον παρακάτω πίνακα φαίνεται η εξέλιξη της συνολικής επιτευχθείσας απόδοσης βάσει της αξίας των μεριδίων από την έναρξη λειτουργίας του Ταμείου και μέχρι τον Δεκέμβριο του 2022, ενώ εμφανίζονται και οι τιμές απόδοσης που επιτυγχάνονται ανά έτος.

Περίοδος	Αξία Μεριδίου	Απόδοση έτους	Συνολική Απόδοση
Έναρξη	5,00		
Ιανουάριος 2012	5,51		10,14%
Δεκέμβριος 2012	5,69	3,29%	13,76%
Δεκέμβριος 2013	5,84	2,64%	16,76%
Δεκέμβριος 2014	6,02	3,12%	20,40%
Δεκέμβριος 2015	6,07	0,80%	21,34%
Δεκέμβριος 2016	6,18	1,88%	23,62%
Δεκέμβριος 2017	6,25	1,15%	25,04%
Δεκέμβριος 2018	6,20	-0,80%	24,02%
Δεκέμβριος 2019	6,27	1,18%	25,46%
Δεκέμβριος 2020	6,30	0,45%	25,98%
Δεκέμβριος 2021	6,46	2,57%	29,20%
Δεκέμβριος 2022	5,85	-9,38%	17,08%

Στο επόμενο γράφημα θα παρατηρήσουμε την εξέλιξη της συνολικής απόδοσης των ατομικών λογαριασμών από την ίδρυση του ταμείου μέχρι και τον Δεκέμβριο του 2022.

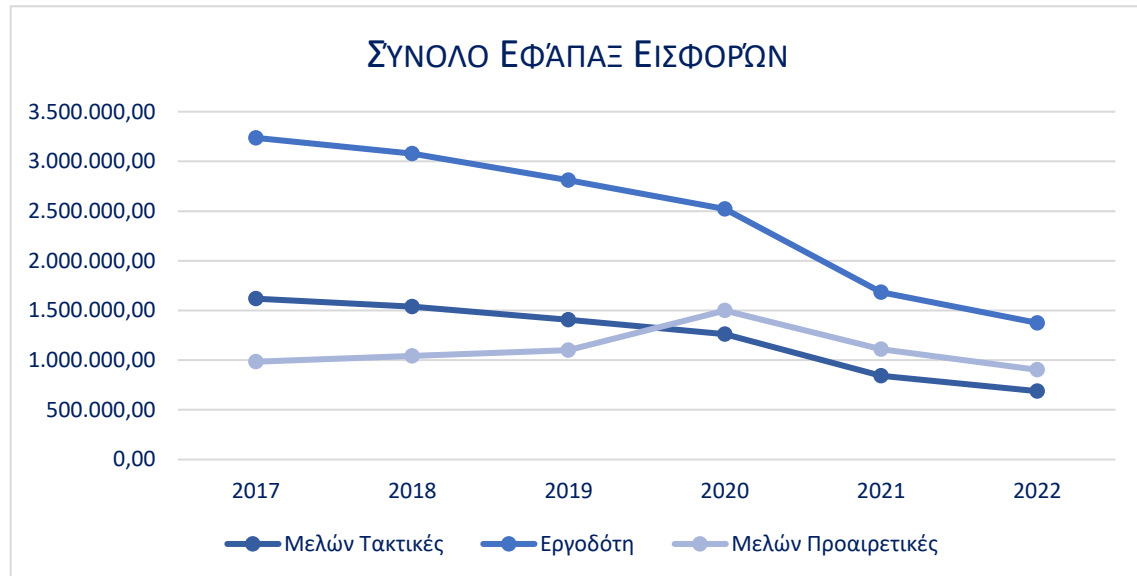


Τέλος, στο επόμενο γράφημα απεικονίζεται σχηματικά η ετήσια απόδοση που επιτεύχθηκε την τελευταία δεκαετία από το Ταμείο.

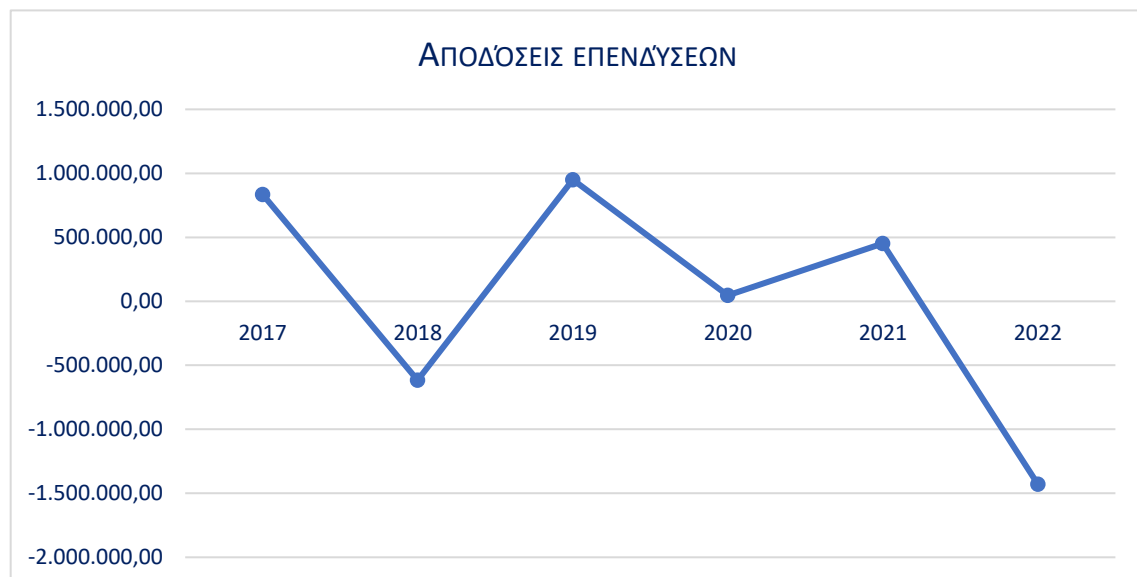


ΟΙΚΟΝΟΜΙΚΑ ΣΤΟΙΧΕΙΑ

Πριν προχωρήσουμε στην αναλυτική παρουσίαση των οικονομικών μεγεθών του Ταμείου αξίζει να δούμε την εξέλιξη των βασικών μεγεθών που τα αφορούν. Στους παρακάτω πίνακες βλέπουμε την εξέλιξη των εισφορών του Ταμείου, των αποδόσεων που είχαν οι επενδύσεις καθώς και των κεφαλαίων του Ταμείου για την Εφάπαξ Παροχή για τα έτη 2017, έως και 2022:



Εξέλιξη εισφορών μελών ταμείου από το 2017 έως και το 2022



Εξέλιξη Αποδόσεων ταμείου από το 2017 έως και το 2022



Εξέλιξη Εφάπαξ παροχών ταμείου από το 2017 έως και το 2022.

(Δ-Ε) ΠΡΟΒΛΕΨΕΙΣ ΜΕΓΕΘΩΝ ΜΕΛΛΟΝΤΙΚΩΝ ΕΤΩΝ – ΒΑΣΙΚΟ ΣΕΝΑΡΙΟ

Σε αυτό το κεφάλαιο θα εξετάσουμε τις προβλέψεις για τα οικονομικά μεγέθη του TEA ELTA για τα επόμενα 15 έτη. Για να το επιτύχουμε αυτό θα χρησιμοποιήσουμε τις ακόλουθες χρηματοοικονομικές και δημογραφικές υποθέσεις:

- Ο πίνακας θνησιμότητας που χρησιμοποιήθηκε στην παρούσα μελέτη είναι ο ΕΑΕ2012 της Ένωσης Αναλογιστών Ελλάδος.
- Το **επιτόκιο επενδύσεων** έχει εκτιμηθεί ίσο με **2,20% ετησίως, από 2,00% το 2021**
- Το επιτόκιο προεξόφλησης έχει εκτιμηθεί ίσο με **2,20%, από 2,00% το 2021**
- Η **πιθανότητα αποχώρησης** ενός ασφαλισμένου που έχει κλείσει την **δεκαπενταετία** έχει εκτιμηθεί ίση με **80,00%**
- Για τους **Νεοεισερχομένους** που εισέρχονται στο ταμείο έχουν εκτιμηθεί ότι θα εισέρχονται στο ταμείο σε ηλικία **30 ετών** με μισθό ίσο με **1.600€**
- Το πλήθος των νεοεισερχομένων θα είναι ίσο με το 1/5 των αποχωρησάντων κάθε χρονιάς, ήτοι το σύνολο των μελών που αποχωρούν από το Ταμείο λόγω συνταξιοδότησης, ανικανότητας για εργασία, πρόωρης αποχώρησης ή θανάτου. δηλαδή **για κάθε 5 αποχωρήσαντες θα εισέρχεται ένα νέο μέλος.**
- Θεωρήθηκε ότι τόσο οι μη μεριδοποιημένες εισφορές, όσο και η αξία διαφοροποίησης τίτλων παραμένουν σταθερές.
- Στα δεδομένα εντοπίστηκαν ανενεργά μέλη με δικαίωμα παροχής που ακόμα δεν έχουν λάβει την παροχή τους. Οι συγκεκριμένες εκκρεμείς παροχές ύψους **509.495€** εκτιμήθηκε ότι θα αποπληρωθούν σε βάθος 2 ετών με το 60% να αποπληρώνεται τον πρώτο χρόνο και το υπόλοιπο 40% τον αμέσως επόμενο.

Παραθέτουμε παρακάτω την αναμενόμενη εξέλιξη του πλήθους των μελών όπως αυτή προκύπτει από τις υποθέσεις που επιλέξαμε. Στη συνέχεια, σύμφωνα με τις παραπάνω υποθέσεις, παρουσιάζονται οι προβλέψεις για τα οικονομικά στοιχεία του Ταμείου: (z1 & z2)

	2023	2024	2025	2026	2027	2028	2029
Ενεργοί	3.089	2.709	2.577	2.394	2.222	2.107	1.996
Νεοεισερχόμενοι	76	102	139	173	196	218	248
Θάνατοι	7	7	7	7	7	7	7
Συνταξιοδοτούμενοι	18	27	58	100	93	102	143
Πρώρες Αποχωρήσεις	356	98	118	65	15	3	1
Σύνολο Μελών	3.089	2.785	2.679	2.533	2.396	2.303	2.214

	2030	2031	2032	2033	2034	2035	2036
Ενεργοί	1.846	1.471	1.315	1.132	976	844	726
Νεοεισερχόμενοι	283	1.810	1.993	2.149	2.281	2.398	2.898
Θάνατοι	7	6	6	5	5	3	2
Συνταξιοδοτούμενοι	170	151	178	152	119	113	92
Πρώρες Αποχωρήσεις	0	0	1	10	2	476	115
Σύνολο Μελών	2.094	1.953	1.777	1.621	1.495	1.383	910

	2023	2024	2025	2026	2027	2028	2029
ΕΙΣΡΟΕΣ							
Ασφαλιστικές Εισφορές Ενεργών	3.509.211	3.060.342	2.895.736	2.697.144	2.486.888	2.344.608	2.197.806
Ασφαλιστικές Εισφορές Νεοεισερχομένων	65.514	88.166	119.580	149.150	168.948	188.060	213.855
Σύνολο Εισφορών	3.574.725	3.148.508	3.015.316	2.846.294	2.655.836	2.532.668	2.411.661
Έσοδα Επενδύσεων	198.646	242.455	279.005	316.957	363.659	404.353	432.815
Σύνολο Εισροών	3.773.371	3.390.963	3.294.321	3.163.251	3.019.495	2.937.020	2.844.476
ΕΚΡΟΕΣ							
Παροχές Συνταξιοδότησης	134.036	154.640	344.958	810.279	792.834	1.059.458	1.559.193
Παροχές Θανάτου	28.037	34.367	43.245	51.357	60.740	69.370	75.313
Παροχές Πρόωρης Αποχώρησης	4.787.021	1.389.269	1.341.367	707.624	186.853	40.947	8.755
Εκρεμείς Παροχές	305.697	203.798	0	0	0	0	0
Σύνολο Εκροών	5.254.791	1.782.074	1.729.570	1.569.260	1.040.427	1.169.774	1.643.261
Μη μεριδοποιημένες εισφορές που μεταφέρονται στο αποθεματικό λειτουργίας:	0	0	0	0	0	0	0
ΑΠΟΤΕΛΕΣΜΑΤΑ							
Αποτελέσματα έτους	-1.481.421	1.608.890	1.564.751	1.593.991	1.979.067	1.767.246	1.201.215
Αποθεματικό Εφάπαξ Παροχής	12.802.737	14.411.627	15.976.378	17.570.369	19.549.436	21.316.683	22.517.898
Διαφορά αποτίμησης τίτλων	0	0	0	0	0	0	0
ΚΕΦΑΛΑΙΑ ΑΣΛ	12.802.737	14.411.627	15.976.378	17.570.369	19.549.436	21.316.683	22.517.898

	2030	2030	2031	2032	2033	2034	2035
ΕΙΣΡΟΕΣ							
Ασφαλιστικές Εισφορές Ενεργών	2.011.845	1.809.956	1.534.141	1.303.388	1.129.734	987.192	366.547
Ασφαλιστικές Εισφορές Νεοεισερχομένων	244.089	281.924	315.340	342.140	366.139	467.701	494.550
Σύνολο Εισφορών	2.255.933	2.091.881	1.849.481	1.645.528	1.495.873	1.454.893	861.097
Έσοδα Επενδύσεων	451.514	445.233	440.896	441.158	443.942	254.277	227.761
Σύνολο Εισροών	2.707.448	2.537.114	2.290.377	2.086.686	1.939.815	1.709.170	1.088.858
ΕΚΡΟΣΣ							
Παροχές Συνταξιοδότησης	1.913.802	2.917.611	2.651.253	2.112.983	1.912.042	1.902.390	692.790
Παροχές Θανάτου	78.955	74.987	71.017	69.587	27.344	17.562	10.933
Παροχές Πρόωρης Αποχώρησης	1.767	358	11.959	95.906	20.767	8.640.988	2.210.741
Εκρεμείς Παροχές	0	0	0	0	0	0	0
Σύνολο Εκροών	1.994.524	2.992.956	2.734.229	2.278.477	1.960.153	10.560.940	2.914.464
Μη μεριδοποιημένες εισφορές που μεταφέρονται στο αποθεματικό λειτουργίας:	0	0	0	0	0	0	0
ΑΠΟΤΕΛΕΣΜΑΤΑ							
Αποτελέσματα έτους	712.924	-455.843	-443.852	-191.791	-20.339	-8.851.770	-1.825.606
Αποθεματικό εφάπαξ παροχής	23.230.822	22.774.979	22.331.127	22.139.336	22.118.997	13.267.228	11.441.622
Διαφορά αποτίμησης τίτλων	0	0	0	0	0	0	0
ΚΕΦΑΛΑΙΑ ΑΣΛ	23.230.822	22.774.979	22.331.127	22.139.336	22.118.997	13.267.228	11.441.622

Η) ΕΞΕΛΙΞΗ ΠΡΟΒΛΕΨΕΩΝ ΣΕ ΣΧΕΣΗ ΜΕ ΤΗ ΠΡΟΗΓΟΥΜΕΝΗ ΈΚΘΕΣΗ

Στους παραπάνω πίνακες παρατηρούμε τις αναμενόμενες χρηματοροές της προηγούμενες και της φετινής μελέτης. Σε αυτές παρατηρούνται **αυξημένες τιμές στην εξέλιξη των εισφορών και των λοιπών μεγεθών που εξαρτώνται από τις εισφορές λόγω του υψηλότερου του αναμενόμενου αριθμού ενεργών μελών κατά την ημερομηνία αποτίμησης**. Επίσης παρατηρείται διαφορά αποτίμησης τίτλων από την προβλεπόμενη καθότι **το 2022 ήταν χρονιά με σημαντική μείωση της τιμής μεριδίου**.

Ι) ΣΥΝΟΠΤΙΚΗ ΑΝΑΦΟΡΑ ΣΧΕΤΙΚΑ ΜΕ ΤΗΝ ΑΝΑΛΗΨΗ ΚΙΝΔΥΝΩΝ

Λόγω της φύσης του Ταμείου με την παροχή να ακολουθεί το πρότυπο των καθορισμένων εισφορών, το Ταμείο δεν φέρει επενδυτικό κίνδυνο, πέρα από το κίνδυνο της αγοράς που δραστηριοποιείται.

Από την σύσταση του TEA-ELTA και για τα πέντε (5) πρώτα έτη της λειτουργίας του, τα ELTA ανέλαβαν το κόστος της στέγασης, το κόστος του προσωπικού καθώς και κάθε λοιπό λειτουργικό κόστος του TEA-ELTA. Από τότε η συμφωνία αυτή έλαβε διαδοχικές ανανεώσεις. Η τελευταία ανανέωση ισχύει μέχρι 31/12/2024 και αναμένεται να παραταθεί για επόμενο χρονικό διάστημα. Για το χρονικό διάστημα αυτό **τα TEA ELTA δεν φέρουν λειτουργικό κίνδυνο**.

ΔΕΥΤΕΡΗ ΕΝΟΤΗΤΑ – ΚΛΑΔΟΣ ΑΣΦΑΛΙΣΗΣ ΖΩΗΣ ΚΑΙ ΠΡΟΣΘΕΤΗΣ ΥΓΕΙΟΝΟΜΙΚΗΣ ΠΕΡΙΘΑΛΨΗΣ

ΚΛΑΔΟΣ ΑΣΦΑΛΙΣΗΣ ΖΩΗΣ ΚΑΙ ΠΡΟΣΘΕΤΗΣ ΥΓΕΙΟΝΟΜΙΚΗΣ ΠΕΡΙΘΑΛΨΗΣ

Ιστορικό

Από τον Μάιο του έτους 2006 τα μέλη του ΤΕΑ ΕΛΤΑ εντάχθηκαν σε πρόγραμμα ασφάλισης εργαζομένων, το οποίο περιλαμβάνει, ασφάλεια ζωής, μόνιμης ολικής ανικανότητας και πρόσθετης νοσοκομειακής περίθαλψης. Το πρόγραμμα αυτό εντάχθηκε στο καταστατικό του Ταμείου με σχετική τροποποίηση του καταστατικού που περιλαμβάνεται στο ΦΕΚ Β' 991/ 20-6-2007.

Η αρχική μορφή του παραπάνω προγράμματος ήταν ομαδικό ασφαλιστήριο συμβόλαιο το οποίο είχε συναφθεί με ασφαλιστική εταιρία (Metlife Alico). Εντός του 2009 το ομαδικό ασφαλιστήριο μετατράπηκε σε αντασφαλιστική σύμβαση με την ασφαλιστική εταιρία Metlife Alico και συνεχίζει με αυτή τη μορφή έκτοτε. Με την **αντασφαλιστική σύμβαση η ασφαλιστική εταιρία αναλαμβάνει το σύνολο (100%) του ασφαλιστικού κινδύνου.**

Σε ότι αφορά τις παροχές υγείας στο πρόγραμμα αυτό μπορούν να μετέχουν και προστατευόμενα μέλη των μελών του Ταμείου.

Σκοπός

Σκοπός της δημιουργίας Κλάδου Ασφάλισης Ζωής και Πρόσθετης Υγειονομικής Περίθαλψης είναι η παροχή πρόσθετων ασφαλιστικών καλύψεων, στα ασφαλισμένα μέλη του, συμπληρωματικών αυτών που τους παρέχονται από το κύριο Ταμείο Κοινωνικής Ασφάλισης για την κάλυψη των ασφαλιστικών κινδύνων θανάτου, ασθένειας, ατυχήματος και αναπηρίας, καθώς και η κάλυψη δαπανών για Υγειονομική περίθαλψη και Ιατροφαρμακευτική υποστήριξη.

Προγράμματα Παροχών

Προς επίτευξη του σκοπού αυτού συνιστώνται προγράμματα για χορήγηση πρόσθετων ασφαλιστικών παροχών:

- **Ασφάλιση Ζωής και Μόνιμης Ολικής Ανικανότητας από ασθένεια ή ατύχημα.**
- **Συμπληρωματική κάλυψη δαπανών για Νοσοκομειακή Περίθαλψη σε**

Νοσηλευτικά Ιδρύματα στην Ελλάδα και στο Εξωτερικό από ασθένεια ή ατύχημα και ειδικότερα για χρήση δωματίου και τροφής, αμοιβές χειρουργών και αναισθησιολόγων, καθώς και για λοιπές Νοσοκομειακές δαπάνες.

• **Παροχή Χειρουργικού και Νοσοκομειακού επιδόματος** στην περίπτωση που η νοσηλεία γίνεται σε νοσηλευτήριο του ΕΣΥ.

Επίσης μπορεί να ενεργοποιηθούν και άλλα προγράμματα πρόσθετων ασφαλιστικών παροχών Αλληλεγγύης και Υγειονομικής περίθαλψης όπως:

- Ασφάλιση Ευρείας Εξωνοσοκομειακής Περίθαλψης, Ιατρικής Υποστήριξης, Επείγουσας Μεταφοράς Ασθενούς, Ασφάλιση Μόνιμης Μερικής ανικανότητας, ύστερα από σχετική απόφαση του Διοικητικού Συμβουλίου του TEA ELTA, και σύμφωνα με τις νόμιμες διαδικασίες.
- Στα Προγράμματα του Κλάδου Ασφάλισης Ζωής και Πρόσθετης Υγειονομικής Περίθαλψης δύναται να υπάγονται όλα τα μέλη του κλάδου Εφάπαξ παροχής.

Δικαιούχοι

Δικαιούχοι Παροχών Πρόσθετης Υγειονομικής και Ιατροφαρμακευτικής Περίθαλψης δύναται να είναι και τα εξαρτώμενα μέλη της οικογένειας κάθε άμεσα ασφαλισμένου, που περιοριστικά θεωρούνται:

α) ο/η σύζυγος μέχρι 67 ετών

β) τα τέκνα μέχρι την συμπλήρωση του 28ου έτους της ηλικίας τους.

Εισφορές/ασφάλιστρα

Οι εργοδότες των άμεσα ασφαλισμένων καταβάλλουν, στο TEA ELTA, κάθε χρόνο για τον Κλάδο Ασφάλισης Ζωής και Πρόσθετης Υγειονομικής Περίθαλψης, το ποσό που συμφωνείται μεταξύ Διοίκησης της Επιχείρησης και των Εργαζομένων με την υπογραφή σχετικής κοινής συμφωνίας των δύο μερών.

Με σχετική έγγραφη κοινή συμφωνία οι εργοδότες καταβάλλουν στο TEA ELTA τα ετήσια αναλογούντα ποσά σε μία ή περισσότερες δόσεις.

Κάθε άμεσα ασφαλισμένος καταβάλλει ετήσια εισφορά, το ύψος της οποίας καθορίζεται με σχετική απόφαση του Δ.Σ του TEA ELTA και αφορά, προς το παρόν, τα προστατευόμενα μέλη. Η ετήσια εισφορά δύναται να αφορά τον άμεσα ασφαλισμένο ή και τα εξαρτώμενα μέλη της οικογένειάς του.

Κάθε άμεσα ασφαλισμένος εξουσιοδοτεί τον εργοδότη ή τον εντολέα του να παρακρατούν από τα ποσά της μισθοδοσίας του την ετήσια εισφορά του και να την αποδίδει στο TEA ELTA εντός της προθεσμίας που θέτει με απόφαση του το Δ.Σ του Ταμείου.

Με σχετική απόφαση το Δ.Σ του ΤΕΑ ΕΛΤΑ η ετήσια εισφορά μπορεί να παρακρατηθεί σε μία ή περισσότερες δόσεις.

Παροχές

Οι παροχές που δύναται να συμπληρώνει και βελτιώνει ο Κλάδος Ασφάλισης Ζωής και Πρόσθετης Υγειονομικής Περίθαλψης ανήκουν στις παρακάτω κατηγορίες:

- Εφάπαξ παροχή λόγω θανάτου από ασθένεια ή ατύχημα
- Εφάπαξ παροχή λόγω Μόνιμης Ολικής Ανικανότητας από ασθένεια ή ατύχημα
- Εφάπαξ παροχή λόγω Μόνιμης Μερικής Ανικανότητας από ασθένεια ή ατύχημα
- Παροχή για δαπάνες Νοσοκομειακής Περίθαλψης, σε Νοσηλευτικά Ιδρύματα στην Ελλάδα και στο εξωτερικό, από ασθένεια ή ατύχημα και ειδικότερα για χρήση δωματίου και τροφής, αμοιβές χειρουργών και αναισθησιολόγων, καθώς και για λοιπές Νοσοκομειακές δαπάνες.
- Παροχή χειρουργικού και Νοσοκομειακού επιδόματος στην περίπτωση που δεν προσφέρεται παροχή για δαπάνες Νοσοκομειακής περίθαλψης.
- Παροχή για δαπάνες Εξωνοσοκομειακής Περίθαλψης από ασθένεια ή ατύχημα και ειδικότερα για Ιατρικές Επισκέψεις, Διαγνωστικές Εξετάσεις και Αγορά Φαρμάκων.
- Παροχή για δαπάνες Μητρότητας στις περιπτώσεις τοκετού.
- Παροχή για απώλεια εισοδήματος σε περίπτωση πρόσκαιρης ανικανότητας του Ασφαλισμένου για εργασία λόγω ατυχήματος ή ασθένειας
- Παροχές Ιατρικής Υποστήριξης και Επείγουσας Μεταφοράς Ασθενούς.

Οι ασφαλιστικές παροχές χρηματοδοτούνται από τις εισφορές και το αποθεματικό του ΤΕΑ ΕΛΤΑ για τον κλάδο Ασφάλισης Ζωής και Πρόσθετης Υγειονομικής Περίθαλψης.

Το ΤΕΑ ΕΛΤΑ, και στο πλαίσιο συμπλήρωσης και βελτίωσης των παρερχόμενων νοσηλευτικών και χειρουργικών υπηρεσιών, δύναται να προβαίνει σε ειδικές συμφωνίες με όσο το δυνατόν περισσότερα ενδιαφερόμενα Νοσηλευτικά Ιδρύματα, ύστερα από σχετική απόφαση του Δ.Σ. του Ταμείου.

Ειδικότερα χορηγούνται οι εξής ασφαλιστικές παροχές:

α) Ασφάλιση Ζωής και Μόνιμης Ολικής Ανικανότητας από ασθένεια:

- Σε περίπτωση θανάτου ασφαλισμένου από οποιαδήποτε αιτία καταβάλλεται στους δικαιούχους ποσό ίσο με 25.000 ευρώ και επιπλέον 3.000 ευρώ για κάθε τέκνο που την ημερομηνία του θανάτου ήταν κάτω των 25 ετών.

- Σε περίπτωση Μόνιμης και Ολικής Ανικανότητας ασφαλισμένου από ασθένεια καταβάλλεται αποζημίωση ανάλογα με το σύνολο των ετών ασφάλισής του σε Ταμεία Κύριας Κοινωνικής Ασφάλισης Προσωπικού. Το ανώτατο ποσό αποζημίωσης που καταβάλλεται ανέρχεται στα 25.000 ευρώ και χορηγείται ως εξής:

Έτη Κοινωνικής Ασφάλισης	Ποσοστό	Ποσό
Έως και 15	100%	25.000€
Από 15 έως και 17,5	80%	20.000€
Από 17,5 έως και 20	60%	15.000€
Από 20 έως και 22,5	40%	10.000€
Από 22,5 έως και 25	20%	5.000€
Από 25 και άνω Δεν καταβάλλεται παροχή		

β) Ασφάλιση Ζωής και Μόνιμης Ολικής Ανικανότητας από ατύχημα:

- Σε περίπτωση θανάτου ασφαλισμένου από ατύχημα καταβάλλεται στους δικαιούχους ποσό ίσο με 25.000 ευρώ

- Σε περίπτωση Μόνιμης και Ολικής Ανικανότητας ασφαλισμένου από ατύχημα, καταβάλλεται σε αυτόν, ανεξάρτητα των ετών της ασφάλισης του σε Ταμεία κοινωνικής Ασφάλισης, ποσό ίσο με 25.000 ευρώ

γ) Ασφάλιση Νοσοκομειακής Περίθαλψης:

- Η ασφάλιση Νοσοκομειακής Περίθαλψης είναι συμπληρωματική του Κύριου Ταμείου Κοινωνικής Ασφάλισης του ασφαλισμένου. Κάθε δαπάνη που αφορά σε Νοσοκομειακή Περίθαλψη υποβάλλεται υποχρεωτικά, πρώτα στο Κύριο Ταμείο Κοινωνικής Ασφάλισης για την καταβολή του δικαιούμενου ποσού αποζημίωσης. Το υπολειπόμενο ποσό αποζημιώνεται ανάλογα με τη σοβαρότητα της ασθένειας ή και τη βαρύτητα της χειρουργικής επεμβατικής πράξης, όπως αυτές καθορίζονται αναλυτικά στον Κανονισμό Προγράμματος Ασφάλισης.

- Σε περίπτωση Νοσοκομειακής Περίθαλψης ασφαλισμένου σε Νοσηλευτικά Ιδρύματα στην Ελλάδα και το Εξωτερικό από ασθένεια ή ατύχημα, το συνολικό ετήσιο ποσό αποζημίωσης που καταβάλλεται για τις δαπάνες νοσηλείας, δεν μπορεί να υπερβεί τα 20.000 ευρώ
- Σε περίπτωση χειρουργικής επέμβασης από ασθένεια ή ατύχημα καταβάλλεται στον ασφαλισμένο χειρουργικό επίδομα ανάλογα με τη σοβαρότητα της χειρουργικής επέμβασης. Το ανώτατο ποσό του χειρουργικού επιδόματος ανέρχεται στα 1.900 ευρώ και από 07/04/2021 χορηγείται ως εξής:

ΚΑΤΑΤΑΞΗ ΕΠΕΜΒΑΣΗΣ ΠΟΣΟΣΤΟ ΤΟΥ ΧΕΙΡΟΥΡΓΙΚΟΥ ΠΟΣΟ ΕΠΙΔΟΜΑΤΟΣ ΠΟΥ ΚΑΤΑΒΑΛΛΕΤΑΙ		
Ειδικές & Εξαιρετικά βαρείες	100%	1.900€
Βαρείες Επεμβάσεις	60%	1.140€
Μεγάλες Επεμβάσεις	40%	760€
Μεσαίες Επεμβάσεις	20%	380€
Μικρές Επεμβάσεις	8%	152€
Πολύ μικρές: Δεν καταβάλλεται παροχή.		

- Σε περίπτωση νοσηλείας από ασθένεια ή ατύχημα καταβάλλεται στον ασφαλισμένο ημερήσιο Νοσοκομειακό επίδομα ποσού 40 ευρώ.
- Το Χειρουργικό επίδομα και το Νοσοκομειακό επίδομα καταβάλλεται στις περιπτώσεις που η νοσηλεία γίνεται σε νοσηλευτήριο του ΕΣΥ.

Ημερήσιο επίδομα αποκατάστασης

Σε περίπτωση που ασθένεια ή σωματική βλάβη που καλύπτεται από το πρόγραμμα ασφάλισης επιβάλλει την εισαγωγή του Ασφαλισμένου σε Κέντρο Αποκατάστασης (σαν εσωτερικός ασθενής), κάτω από την επαγγελματική παρακολούθηση γιατρού, θα καταβάλλεται Ημερήσιο Επίδομα Αποκατάστασης 25,00 €

Ανώτατη περίοδος καταβολής: 60,00 ημέρες ετησίως
180,00 ημέρες ισοβίως

Υποχρεωτική προϋπόθεση για την καταβολή του επιδόματος αποκατάστασης είναι να έχει προηγηθεί νοσηλεία του ασφαλισμένου για την ίδια σωματική βλάβη ή ασθένεια.

Παροχές για χημειοθεραπείες

Σε νοσοκομείο ενταγμένο στο ΕΣΥ:

Για κάθε χημειοθεραπεία 80,00 €

Σε νοσοκομείο συνεργαζόμενο με τον Κύριο Φορέα Ασφάλισης

Σε περίπτωση καταβολής εξόδων για κάθε χημειοθεραπεία μέχρι του ποσού των 120,00 €.

Σε νοσοκομείο του Ιδιωτικού Τομέα:

Σε περίπτωση καταβολής εξόδων για κάθε χημειοθεραπεία μέχρι του ποσού των 150,00 €

Επίδομα αιμοκάθαρσης

Για κάθε αιμοκάθαρση που διενεργείται σε νοσοκομείο ή οποιοδήποτε ειδικό κέντρο αιμοκάθαρσης καταβάλλονται: 50,00 €.

Παροχές μητρότητας

Επίδομα για Φυσιολογικό Τοκετό 400,00 €

Επίδομα για Καισαρική Τομή 400,00 €

Προσθήκη ασφάλισης ζωής και μόνιμης ολικής ανικανότητας από εργατικό ατύχημα. Θάνατος από εργατικό ατύχημα:

- ✓ Σε περίπτωση θανάτου ασφαλισμένου από εργατικό ατύχημα, θα καταβάλλεται ποσό ίσο με 10.000,00 €. Σε συνδυασμό δηλαδή με τις υπάρχουσες παροχές θανάτου και θανάτου από ατύχημα το συνολικό ποσό που θα καταβάλλεται στους δικαιούχους του ασφαλισμένου είναι ίσο με 60.000,00 €

Μόνιμη Ολική Ανικανότητα από εργατικό ατύχημα

- ✓ Σε περίπτωση Μόνιμης και Ολικής Ανικανότητας ασφαλισμένου από εργατικό ατύχημα, θα καταβάλλεται στον ασφαλισμένο, ανεξαρτήτως των ετών κοινωνικής ασφάλισης, ποσό ίσο με: 35.000,00 €

Προσθήκη επιδόματος σοβαρών ασθενειών.

- ✓ Καταβολή εφάπαξ ποσού, 2.000,00 € στις περιπτώσεις ο ασφαλισμένος εργαζόμενος πάσχει για πρώτη φορά στη ζωή του, από μία ή περισσότερες από τις ασθένειες:
 - ο Καρκίνος,
 - ο Έμφραγμα,
 - ο Εγκεφαλικό

- ο Εγκαύματα 3ου βαθμού

Προσθήκη ιατροφαρμακευτικών εξόδων από εργατικό ή τροχαίο ατύχημα εφόσον έχει προηγηθεί νοσοκομειακή νοσηλεία.

Αν προξενθούν σε ασφαλισμένο υπάλληλο σωματικές βλάβες από Εργατικό ή Τροχαίο ατύχημα και μέσα σε 52 εβδομάδες από την ημερομηνία του ατυχήματος, χρειαστεί περίθαλψη από γιατρό ή χειρουργό, μεταφορά με ασθενοφόρο, ή χρησιμοποιήσει διπλωματούχο νοσοκόμο μετά από εισαγωγή και παραμονή σε Νοσοκομείο ή φυσιοθεραπευτή ή και σύμφωνα με οδηγίες ή συνταγή ειδικευμένου γιατρού γίνουν εργαστηριακές εξετάσεις ή αγορές φαρμάκων, που έχουν σχέση με το ατύχημα και μόνο, η Εταιρεία θα καταβάλλεται, μετά από υποβολή πρωτοτύπων αποδείξεων, τα έξοδα που πράγματι έγιναν για το ατύχημα αυτό, με ανώτατο όριο το ποσό των 500,00 € για κάθε περίπτωση.

Κανονισμός Προγράμματος Ασφάλισης

Οι ασφαλιστικές παροχές, τα αντίστοιχα ποσοστά και ποσά, τα ανώτατα όρια αποζημιώσεων ανά περίπτωση, καθώς και οι προϋποθέσεις χορήγησης αυτών, περιγράφονται αναλυτικά στον Κανονισμό Προγράμματος Ασφάλισης που αποστέλλεται με δαπάνες του ΤΕΑ ΕΛΤΑ σε όλους τους ασφαλισμένους.

Ο Κανονισμός Προγράμματος Ασφάλισης εκδίδεται, με απόφαση του Δ.Σ του ΤΕΑ ΕΛΤΑ, μέσα σε δύο μήνες από την δημοσίευση του Καταστατικού στην Εφημερίδα της Κυβέρνησης και γνωστοποιείται στο Υπουργείο Απασχόλησης και Κοινωνικής Προστασίας και στην Εθνική Αναλογιστική Αρχή

Οι παροχές χορηγούνται με τις παρακάτω προϋποθέσεις:

1. Σε περίπτωση θανάτου ασφαλισμένου από ασθένεια ή ατύχημα, δικαιούχος της εφάπαξ παροχής είναι οι κληρονόμοι του αποβιώσαντος, όπως αυτοί προσδιορίζονται από τη σχετική νομοθεσία.
2. Σε περίπτωση Μόνιμης Ολικής Ανικανότητας του ασφαλισμένου, από ασθένεια ή ατύχημα, η εφάπαξ παροχή χορηγείται στον δικαιούχο μετά την έκδοση της σχετικής απόφασης από την αρμόδια Υγειονομική Επιτροπή του Κύριου Ταμείου Κοινωνικής Ασφάλισης.
3. Οι συμπληρωματικές παροχές Υγειονομικής Περίθαλψης χορηγούνται εφόσον το ενδιαφερόμενο μέλος έχει προβεί έγκαιρα σε όλες τις απαραίτητες διαδικαστικές ενέργειες που απαιτεί ο Κύριος Φορέας Κοινωνικής Ασφάλισης για τη μερική ή ολική εκκαθάριση των αντίστοιχων δαπανών της περίθαλψης του ή τη σχετική προέγκριση.
4. Με απόφαση του Δ.Σ του ΤΕΑ ΕΛΤΑ, που αποτελεί μέρος του Κανονισμού Προγράμματος Ασφάλισης καθορίζονται κάθε φορά οι

προϋποθέσεις χορήγησης των παροχών, καθώς και τα απαραίτητα έντυπα και δικαιολογητικά που απαιτούνται για τον υπολογισμό, έγκριση και καταβολή των παροχών. Η σχετική απόφαση κοινοποιείται στην εποπτεύουσα αρχή (Υπουργείο Απασχόλησης και Κοινωνικής Προστασίας) και στην Εθνική Αναλογιστική Αρχή.

Μεταβολή και Αναπροσαρμογή των Εισφορών και Παροχών:

Οι ασφαλιστικές εισφορές και οι αντίστοιχες παροχές για τον κλάδο Ασφάλισης Ζωής και Πρόσθετης Υγειονομικής Περίθαλψης δύναται να μεταβάλλονται και να αναπροσαρμόζονται ή μετά από συμφωνία της εργατικής πλευράς ή μετά από σχετική απόφαση του Διοικητικού Συμβουλίου του ΤΕΑ ΕΛΤΑ, στη βάση της σχετικής αναλογιστικής μελέτης και μετά από σύμφωνη γνώμη της Εθνικής Αναλογιστικής Αρχής. Η συμπλήρωση και βελτίωση των παροχών οφείλει να γίνεται σταδιακά και λελογισμένα στη βάση σχετικής αναλογιστικής μελέτης έχοντας υπόψη:

- Τις εισφορές και το αντίστοιχο αποθεματικό ΤΕΑ ΕΛΤΑ
- Το πλήθος και τη σύνθεση των μελών του Ταμείου ως προς το φύλο, την ηλικία και τη «νοσηρότητα»

Η Απόφαση του Διοικητικού Συμβουλίου του Ταμείου περί μεταβολής ή αναπροσαρμογής των ποσών των εισφορών και παροχών γνωστοποιούνται στο Υπουργείο Απασχόλησης και Κοινωνικής Προστασίας και στην Εθνική Αναλογιστική Αρχή.

Σημειώνουμε ότι, σύμφωνα με ενημέρωση που είχαμε από την Διοίκηση του Ταμείου, **το Ταμείο προτίθεται να προβεί σε διαγωνισμό για την εξασφάλιση ευνοικότερων όρων για τις παρεχόμενες ασφαλιστικές καλύψεις των μελών του κατά την επόμενη οικονομική χρήση.**

ΔΗΜΟΓΡΑΦΙΚΑ ΣΤΟΧΕΙΑ-ΚΛΑΔΟΣ ΑΣΦΑΛΙΣΗΣ

Το ΤΕΑ-ΕΛΤΑ έκανε έναρξη το έτος 2004 με το προσωπικό των ΕΛΤΑ. Αργότερα, το έτος 2006, προστέθηκε και το προσωπικό των ΤΑΧΥΜΕΤΑΦΟΡΩΝ εταιρίας η οποία είναι θυγατρική των ΕΛΤΑ. Τα προστατευόμενα μέλη άρχισαν να εντάσσονται σε αυτό από το έτος 2007.

ΕΛΤΑ - ΠΕΡΙΘΑΛΨΗ	2022
Ενεργά μέλη στην αρχή του έτους	5.082
Νέα μέλη κατά την διάρκεια του έτους	24
Αποχωρήσεις	35
Ενεργά μέλη στο τέλος του έτους	5.071

Προστατευόμενα μέλη στην αρχή του έτους	4.648
Νέα προστατευόμενα μέλη	84
Αποχωρήσεις προστατευομένων μελών	438
Προστατευόμενα μέλη στο τέλος του έτους	4.294

TACHYMETAFOPON ELTA - PERIΘALΨH	2022
Ενεργά μέλη στην αρχή του έτους	151
Νέα μέλη κατά την διάρκεια του έτους	0
Αποχωρήσεις	2
Ενεργά μέλη στο τέλος του έτους	149
Προστατευόμενα μέλη στην αρχή του έτους	98
Νέα προστατευόμενα μέλη	30
Αποχωρήσεις προστατευομένων μελών	4
Προστατευόμενα μέλη στο τέλος του έτους	124

ELTA – PERIΘALΨH – Σύνολο	2022
Ενεργά μέλη στην αρχή του έτους	5.233
Νέα μέλη κατά την διάρκεια του έτους	24
Αποχωρήσεις	37
Ενεργά μέλη στο τέλος του έτους	5.220
Προστατευόμενα μέλη στην αρχή του έτους	4.746
Νέα προστατευόμενα μέλη	114
Αποχωρήσεις προστατευομένων μελών	442
Προστατευόμενα μέλη στο τέλος του έτους	4.418

ΑΠΟΘΕΜΑΤΙΚΟ ΑΣΦΑΛΙΣΗΣ

Οι εισφορές στο TEA ELTA για τον κλάδο Ασφάλισης Ζωής και Πρόσθετης Υγειονομικής Περίθαλψης, όπως προβλέπεται στο άρθρο 29 του καταστατικού, σχηματίζουν το Αποθεματικό Κλάδου Ασφάλισης.

Το αποθεματικό του Κλάδου Ασφάλισης προορίζεται για να καλύπτει τις καταβαλλόμενες παροχές στους δικαιούχους για τον Κλάδο Ασφάλισης Ζωής και Πρόσθετης Υγειονομικής Περίθαλψης και τα τυπικά λειτουργικά έξοδα και το αναγκαίο Περιθώριο Φερεγγυότητας του κλάδου αυτού.

Το Ειδικό Αποθεματικό Ασφάλισης, αρχικά σχηματίστηκε με το ποσό των 550.000 ευρώ, που καταβλήθηκε από τον ΕΛΤΑ στο TEA ELTA, όπως ορίζεται στην από 23.12.2005 κοινή συμφωνία μεταξύ ΕΛΤΑ και ΠΟΣΤ. Το ποσό που αντιστοιχεί σύμφωνα με τα οριζόμενα στον όρο 4 της Επιχειρησιακής Συλλογικής Σύμβασης Εργασίας Προσωπικού ΕΛΤΑ, έτους 2005 για την Ασφάλιση των εργαζομένων και αφορά την χρονική περίοδο από την ημερομηνία υπογραφής της ανωτέρω σύμβασης μέχρι 31/12/2005 και το οποίο ανέρχεται στα 550.000 ευρώ, καταβλήθηκε από τον ΕΛΤΑ στο TEA ELTA, για τη δημιουργία Ειδικού Αποθεματικού Ασφάλισης, του Κλάδου Ασφάλισης, του κλάδου Ασφάλισης Ζωής και Πρόσθετης Υγειονομικής Περίθαλψης.

Το Ειδικό Αποθεματικό αυτό **προσαυξάνεται με τις αποδόσεις** που προκύπτουν από την επένδυση των περιουσιακών στοιχείων που το αποτελούν και κάθε άλλο νόμιμο έσοδο.

Η χρήση του Ειδικού Αποθεματικού Ασφάλισης είναι στη διακριτή ευχέρεια του Διοικητικού Συμβουλίου του TEA ELTA, το οποίο αποφασίζει για τη διάθεση του.

Η εξέλιξη του Ειδικού Αποθεματικού Ασφάλισης για τα έτη 2016-2022 φαίνεται στον παρακάτω πίνακα:

	2016	2017	2018	2019	2020	2021	2022
Επιχορηγήσεις							
Αποδόσεις	5967,84	5779,91	5936,88	4.520,72	1.258,73	62,09	51,36
Λοιπά έσοδα							
Πληρωμές από το αποθεματικό							
Φόρος εισοδήματος που αναλογεί		1676,17	1721,7	1.084,97	302,1	13,66	11,30
Μεταφορά από προηγούμενο έτος	777.294,40	783.262,24	787.365,98	791.581,16	795.016,91	795.965,95	796.014,38
ΥΠΟΛΟΙΠΟ ΑΠΟΘΕΜΑΤΙΚΟΥ	783.262	787.366	791.581	795.017	795.974	796.014	796.054

ΟΙΚΟΝΟΜΙΚΑ ΣΤΟΙΧΕΙΑ ΑΣΦΑΛΙΣΗΣ ΖΩΗΣ ΚΑΙ ΥΓΕΙΑΣ

Στο παρακάτω πίνακα παραθέτουμε την εξέλιξη των οικονομικών στοιχείων για το κλάδο Ασφαλίσεων για το TEA ELTA από το 2016 έως και το 2022.

	2016	2017	2018	2019	2020	2021	2022
Ασφάλιστρα βασικών μελών	992.600	970.325	931.138	874.550	815.256	783.269	814.443
Ασφάλιστρα προστατευομένων μελών	192.553	197.610	213.199	225.966	232.967	219.409	225.832
Αποζημιώσεις θανάτου	183.500	490.000	323.500	364.000	336.000	205.500	106.000
Εκκρεμείς αποζημιώσεις θανάτου	460.000	318.000	467.500	348.500	293.000	258.500	315.000
Αποζημιώσεις ανικανότητας	38.750	42.750	29.000	25.000	0	5.000	0
Εκκρεμείς αποζημιώσεις ανικανότητας	186.750	149.154	115.154	110.000	120.154	95.154	87.039
Αποζημιώσεις υγείας βασικών μελών	535.679	603.330	489.821	471.938	470.132	380.625	305.201
Εκκρεμείς αποζημιώσεις υγείας βασικών μελών	29.111	42.779	49.398	49.020	30.605	8.035	16.853
Αποζημιώσεις υγείας προστατευομένων μελών	213.868	175.753	199.478	204.074	189.684	202.690	160.955
Εκκρεμείς αποζημιώσεις υγείας προστατευομένων μελών	18.688	20.961	7.486	7.486	13.424	39.017	7.544
Σύνολο αποζημιώσεων	971.797	1.311.832	1.041.799	1.065.011	995.816	793.814	572.156
Σύνολο Εκκρεμών	694.549	530.894	639.538	515.006	457.183	400.706	426.437

ΕΝΟΤΗΤΑ ΤΡΙΤΗ

ΠΕΡΙΘΩΡΙΟ ΦΕΡΕΓΓΥΟΤΗΤΑΣ

Η εξέλιξη του περιθωρίου φερεγγυότητας για τον κλάδο Ασφάλισης Ζωής και Υγειονομικής Περίθαλψης για τα έτη από το 2016 έως και το 2022 φαίνεται στον παρακάτω πίνακα:

	2016	2017	2018	2019	2020	2021	2022
Ασφάλιστρα	1.185.153	1.167.935	1.144.336	1.100.516	1.048.223	1.002.678	1.040.275
Το 18% (μέχρι τα 50 εκάτ. €) = (1)*18%	213.327	210.228	205.981	198.093	188.680	180.482	187.249
= 0%. Ο λόγος δεν μπορεί να είναι μικρότερος του 50%	50%	50%	50%	50%	50%	50%	50%
ΠΡΩΤΟ ΑΠΟΤΕΛΕΣΜΑ Α = (2)*(3)	106.664	105.114	102.990	99.046	94.340	90.241	93.625
Αποζημιώσεις που καταβλήθηκαν κατά την τελευταία Ζετία	971.797	1.311.832	1.041.799	1.065.011	995.816	2.854.642	2.361.787
Προβλέψεις για εκκρεμείς αποζημιώσεις στο τέλος της Ζετίας	694.549	530.894	639.538	515.006	457.183	400.706	426.437
ΜΕΙΟΝ							
Προβλέψεις για εκκρεμείς αποζημιώσεις στην αρχή της Ζετίας	934.575	899.479	616.599	694.549	530.894	639.538	515.006

Αποζημιώσεις κατά την περίοδο αναφοράς(4)+(5)-(6)	731.771	943.247	1.064.738	885.468	922.105	2.615.810	2.273.218
Ο ετήσιος μέσος όρος	243.924	314.416	354.913	295.156	307.368	871.937	757.739
= 0%. Ο λόγος δεν μπορεί να είναι μικρότερος του 50%	50%	50%	50%	50%	50%	50%	50%
ΔΕΥΤΕΡΟ ΑΠΟΤΕΛΕΣΜΑ Β = (9)*(3)	31.710	40.874	46.139	38.370	39.958	113.352	98.506
Αναγκαίο Περιθώριο φερεγγυότητας =το μεγαλύτερο των (Α) και (Β)	106.664	105.114	102.990	99.046	94.340	113.352	98.506
Κατεχόμενο Περιθώριο Φερεγγυότητας = Ειδικό Απόθεμα Ασφάλισης	783.262	783.262	783.262	783.262	795.974	796.014	796.054

Σημειώνουμε ότι εκ παραδρομής στις προηγούμενες εκθέσεις Αναλογιστή, μέχρι και το 2020, όπως προκύπτει και από τον πίνακα «Οικονομικά Στοιχεία Ασφάλισης», τα ποσά στη γραμμή «Αποζημιώσεις που καταβλήθηκαν κατά την τελευταία Ζετία» αντί των μεγεθών τριετίας λήφθηκαν υπόψη οι αποζημιώσεις έτους και ως εκ τούτου ο υπολογισμός Περιθωρίου Φερεγγυότητας εμφάνιζε μικρότερα νούμερα του αναμενόμενου. Δεδομένου ότι το Π.Φ. υπερκαλύπτεται θεωρούμε ότι δεν τίθεται ζήτημα.

ΕΙΔΙΚΟ ΑΠΟΘΕΜΑΤΙΚΟ ΛΕΙΤΟΥΡΓΙΑΣ

Το αποθεματικό αυτό προορίζεται για να καλύπτει κυρίως τα έκτακτα έξοδα του TEA ELTA ή τη χρηματοδότηση προγραμμάτων εκσυγχρονισμού των υπηρεσιών του. Η χρήση του αποθεματικού αυτού είναι στη διακριτική ευχέρεια του Δ.Σ., το οποίο αποφασίζει για τις δαπάνες που καλύπτονται από το αποθεματικό αυτό.

Το Ειδικό Αποθεματικό Λειτουργίας χρηματοδοτείται με:

- τα ποσά των **δικαιωμάτων εγγραφής** των μελών, τα οποία ανέρχονται σε **10 Ευρώ** κατ' άτομο,
- τις **επιχορηγήσεις των ΕΛΤΑ** όπως προβλέπεται στο άρθρο 19 παρ.4 και 18 παρ.2 του καταστατικού,
- τις **αποδόσεις** που προκύπτουν από την επένδυση των περιουσιακών στοιχείων που το αποτελούν
- τυχόν άλλα νόμιμα έσοδα.

Αν μετά από σχετική εκτίμηση του Δ.Σ. διαπιστωθεί ότι το αποθεματικό αυτό πλεονάζει, τότε αφαιρείται το πλεονάζον μέρος του αποθεματικού και μεταφέρεται στο Αποθεματικό Εφάπαξ Παροχής και προσαυξάνει την τιμή μεριδίου κατά την ημερομηνία μεταφοράς.

Για την ταχύτερη οργανωτική λειτουργία του Ταμείου ο ΕΛΤΑ κατέβαλε στο Ειδικό Αποθεματικό Λειτουργίας, του Κλάδου Εφάπαξ Παροχών, ποσό που αντιστοιχεί στην εισφορά του 1% των τακτικών αποδοχών των μελών του Ταμείου για την περίοδο 01/02/2004 μέχρι 30/06/2004. Με την ίδρυση του TEA ELTA καταβλήθηκε το ποσό των 450.000 Ευρώ, ως αρχική επιχορήγηση από τα ΕΛ.ΤΑ.

Το τελικό ποσό υπολογίστηκε με βάση το μέσο όρο του αριθμού των μελών του Ταμείου κατά τη χρονική περίοδο 01/07/2004 μέχρι 30/09/2004, οπότε και ολοκληρώθηκε η διαδικασία εγγραφής των μελών, όπως ορίζεται στον όρο 4 της παραγράφου 5 της Επιχειρησιακής Συλλογικής Σύμβασης Εργασίας Προσωπικού ΕΛ.ΤΑ. ετών 2003-2004 και προστέθηκε ποσό 419.501,82 Ευρώ κατά το 2005.

Σημειώνουμε ότι, σύμφωνα με ενημέρωση που είχαμε από την Διοίκηση του Ταμείου, **το Ταμείο προτίθεται να προβεί στον εκσυγχρονισμό του συστήματος μηχανογραφικής υποστήριξης κατά την επόμενη οικονομική χρήση.**

Σε ότι αφορά το **Ειδικό Αποθεματικό Λειτουργίας** ο παρακάτω πίνακας εμφανίζει αναλυτικά την πορεία του Ειδικού Αποθεματικού από το 2016 μέχρι και την 31/12/2022. Το αποθεματικά αυτό κατά την 31/12/2022 ανέρχεται σε **1.350.314,02**:

	2016	2017	2018	2019	2020	2021	2022
Επιχορηγήσεις							
Δικαιώματα εγγραφής	10	120	20	31.100,00	6.390,00	1.850,00	2.030,00
Αποδόσεις	9743,12	9313,14	9174,21	7.126,92	1.986,03	103,99	1.360,08
Λοιπά έσοδα	126,06	1,94	1.089,19	6.708,68	17.538,83	12.327,25	41,20
Πληρωμές από το αποθεματικό	5.000,00	5322,06	349,33	3.994,81	2.763,69	1.850,00	11.806,88
Φόρος εισοδήματος που αναλογεί	2700,81	2658,32	1.710,46	476,65	2700,81	103,99	299,22
Μεταφορά από προηγούμενο έτος	1.269.317,50	1.274.196,68	1.275.608,89	1.282.884,64	1.322.114,97	1.344.789,49	1.358.988,84
ΥΠΟΛΟΙΠΟ ΑΠΟΘΕΜΑΤΙΚΟΥ	<u>1.274.196,68</u>	<u>1.275.608,89</u>	<u>1.282.884,64</u>	<u>1.322.114,97</u>	<u>1.344.789,49</u>	<u>1.358.988,84</u>	<u>1.350.314,02</u>

Στο Ειδικό Αποθεματικό Λειτουργίας στις πληρωμές περιλαμβάνεται ποσό 11.791,51€ το οποίο με απόφαση του ΔΣ του TEA ELTA μεταφέρθηκε στο κεφάλαιο εφάπαξ, προκειμένου να συμφωνήσει λογιστικά ο λογαριασμός αυτός με το συνολικό ποσό του κεφαλαίου που εμφανίζονταν στην εφαρμογή του Μητρώου μελών και ατομικών λογαριασμών της Intrasoft.

ΛΕΙΤΟΥΡΓΙΚΟ ΚΟΣΤΟΣ

Από την σύσταση του ΤΕΑ-ΕΛΤΑ και για τα πέντε (5) πρώτα έτη της λειτουργίας του, **τα ΕΛΤΑ ανέλαβαν το κόστος της στέγασης, το κόστος του προσωπικού καθώς και κάθε λοιπό λειτουργικό κόστος του ΤΕΑ-ΕΛΤΑ.** Από τότε η συμφωνία αυτή έλαβε διαδοχικές ανανεώσεις. Η τελευταία ανανέωση ισχύει μέχρι 31/12/2024 και αναμένεται να παραταθεί για επόμενο χρονικό διάστημα.

ΛΕΙΤΟΥΡΓΙΚΑ ΕΞΟΔΑ

Ενδεχόμενα λειτουργικά έξοδα του ΤΕΑ ΕΛΤΑ τα οποία δεν καλύπτονται από τα ΕΛΤΑ θα αφαιρούνται από το Αποθεματικό Εφάπαξ Παροχών ή από το Ειδικό Αποθεματικό Λειτουργίας. Εναπόκειται στη διακριτική ευχέρεια του Δ.Σ. να αποφασίζει κάθε φορά, ποια λειτουργικά έξοδα αφαιρούνται από το κάθε αποθεματικό.

ΕΝΟΤΗΤΑ ΤΕΤΑΡΤΗ

ΣΥΜΠΕΡΑΣΜΑΤΑ

- Λόγω της φύσης του ταμείου με την παροχή να ακολουθεί το πρότυπο των καθορισμένων εισφορών, το ταμείο δεν φέρει επενδυτικό κίνδυνο, πέρα από το κίνδυνο της αγοράς που δραστηριοποιείται.
- Από την σύσταση του TEA-ΕΛΤΑ και για τα πέντε (5) πρώτα έτη της λειτουργίας του, τα ΕΛΤΑ ανέλαβαν το κόστος της στέγασης, το κόστος του προσωπικού καθώς και κάθε λοιπό λειτουργικό κόστος του TEA-ΕΛΤΑ. Από τότε η συμφωνία αυτή έλαβε διαδοχικές ανανεώσεις. Η τελευταία ανανέωση ισχύει μέχρι 31/12/2024 και αναμένεται να παραταθεί για επόμενο χρονικό διάστημα. Για το χρονικό διάστημα αυτό τα TEA ΕΛΤΑ δεν φέρουν λειτουργικό κίνδυνο.
- Για τον Κλάδο Ασφάλισης Ζωής και Υγείας τα TEA ΕΛΤΑ έχουν αντασφαλίσει το 100% του κινδύνου που έχουν αναλάβει.

ΠΑΡΑΡΤΗΜΑ

ΠΡΟΒΛΕΨΕΙΣ ΜΕΓΕΘΩΝ ΜΕΛΛΟΝΤΙΚΩΝ ΕΤΩΝ – ΕΝΑΛΛΑΚΤΙΚΟ ΣΕΝΑΡΙΟ

Στην συνέχεια θα έχει ενδιαφέρον να εξετάσουμε και ένα εναλλακτικό σενάριο στο οποίο οι νεοεισερχόμενοι θα είναι ίσοι με τους αποχωρήσαντες. Παρακάτω παραθέτουμε και την αναμενόμενη εξέλιξη του πλήθους των μελών όπως αυτή προκύπτει από τις νέες υποθέσεις που επιλέξαμε. Στη συνέχεια, σύμφωνα με τις νέες υποθέσεις, παρουσιάζονται οι προβλέψεις για τα οικονομικά στοιχεία του Ταμείου:

	2023	2024	2025	2026	2027	2028	2029
Ενεργοί	3.089	2.709	2.577	2.394	2.222	2.107	1.996
Νεοεισερχόμενοι	380	512	695	867	982	1.093	1.243
Θάνατοι	7	7	7	8	8	8	8
Συνταξιοδοτούμενοι	18	27	58	100	93	102	143
Πρώρες Αποχωρήσεις	356	98	118	65	15	3	1
Σύνολο Μελών	3.089	3.089	3.089	3.089	3.089	3.089	3.089

	2030	2031	2032	2033	2034	2035	2036
Ενεργοί	1.846	1.471	1.315	1.132	976	844	726
Νεοεισερχόμενοι	1.419	1.810	1.993	2.149	2.281	2.398	2.898
Θάνατοι	7	6	6	5	5	3	2
Συνταξιοδοτούμενοι	170	151	178	152	119	113	92
Πρώρες Αποχωρήσεις	0	0	1	10	2	476	115
Σύνολο Μελών	3.089	3.089	3.089	3.089	3.089	3.089	3.089

	2023	2024	2025	2026	2027	2028	2029
ΕΙΣΡΟΕΣ							
Ασφαλιστικές Εισφορές Ενεργών	3.509.211	3.060.342	2.895.736	2.697.144	2.486.888	2.344.608	2.197.806
Ασφαλιστικές Εισφορές Νεοεισερχομένων	327.570	440.950	598.179	746.244	845.514	941.389	1.070.727
Σύνολο Εισφορών	3.836.780	3.501.292	3.493.914	3.443.388	3.332.401	3.285.998	3.268.533
Έσοδα Επενδύσεων	198.643	248.211	292.638	341.401	401.751	458.132	504.305
Σύνολο Εισροών	4.035.424	3.749.503	3.786.553	3.784.789	3.734.152	3.744.130	3.772.838
ΕΚΡΟΕΣ							
Παροχές Συνταξιοδότησης	134.036	154.640	344.958	810.279	792.834	1.059.458	1.559.193
Παροχές Θανάτου	28.155	34.648	43.757	52.169	61.911	70.969	77.432
Παροχές Πρόωρης Αποχώρησης	4.787.021	1.389.269	1.341.367	707.624	186.853	40.947	8.755
Εκρεμείς Παροχές	305.697	203.798	0	0	0	0	0
Σύνολο Εκροών	5.254.909	1.782.355	1.730.082	1.570.071	1.041.599	1.171.373	1.645.380
Μη μεριδοποιημένες εισφορές που μεταφέρονται στο αποθεματικό λειτουργίας:	0	0	0	0	0	0	0
ΑΠΟΤΕΛΕΣΜΑΤΑ							
Αποτελέσματα έτους	-1.219.485	1.967.147	2.056.471	2.214.718	2.692.554	2.572.757	2.127.458
Αποθεματικό Εφάπαξ Παροχής	13.064.673	15.031.821	17.088.292	19.303.009	21.995.563	24.568.320	26.695.777
Διαφορά αποτίμησης τίτλων	0	0	0	0	0	0	0
ΚΕΦΑΛΑΙΑ ΑΣΛ	13.064.673	15.031.821	17.088.292	19.303.009	21.995.563	24.568.320	26.695.777

	2030	2030	2031	2032	2033	2034	2035
ΕΙΣΡΟΕΣ							
Ασφαλιστικές Εισφορές Ενεργών	2.011.845	1.809.956	1.534.141	1.303.388	1.129.734	987.192	366.547
Ασφαλιστικές Εισφορές Νεοεισερχομένων	1.222.319	1.411.989	1.579.645	1.714.314	1.835.061	2.343.707	2.479.027
Σύνολο Εισφορών	3.234.164	3.221.945	3.113.787	3.017.702	2.964.794	3.330.899	2.845.574
Έσοδα Επενδύσεων	543.367	560.550	583.512	614.602	651.235	498.252	518.134
Σύνολο Εισροών	3.777.531	3.782.494	3.697.299	3.632.304	3.616.029	3.829.151	3.363.708
ΕΚΡΟΕΣ							
Παροχές Ενεργών Συνταξιοδότησης	1.913.802	2.917.611	2.651.253	2.112.983	1.912.042	1.902.390	692.790
Παροχές Θανάτου	81.712	78.531	75.520	75.240	34.376	26.392	21.916
Παροχές Πρόωρης Αποχώρησης	1.767	358	11.959	95.906	20.767	8.640.988	2.210.741
Εκρεμείς Παροχές	0	0	0	0	0	0	0
Σύνολο Εκροών	1.997.281	2.996.500	2.738.732	2.284.130	1.967.185	10.569.770	2.925.447
Μη μεριδοποιημένες εισφορές που μεταφέρονται στο αποθεματικό λειτουργίας:	0	0	0	0	0	0	0
ΑΠΟΤΕΛΕΣΜΑΤΑ							
Αποτελέσματα έτους	1.780.250	785.995	958.567	1.348.174	1.648.844	-6.740.618	438.260
Αποθεματικό εφάπαξ παροχής	28.476.028	29.262.022	30.220.589	31.568.763	33.217.607	26.476.989	26.915.249
Διαφορά αποτίμησης τίτλων	0	0	0	0	0	0	0
ΚΕΦΑΛΑΙΑ ΑΣΛ	28.476.028	29.262.022	30.220.589	31.568.763	33.217.607	26.476.989	26.915.249

